



5 de noviembre de 2024

El paro registrado en la ciudad de Madrid para el mes de octubre desciende en 4.550 parados, respecto al mismo mes del año anterior, un 3,2% menos, situándose en 138.984 desempleados, el más bajo para este mes desde 2007.

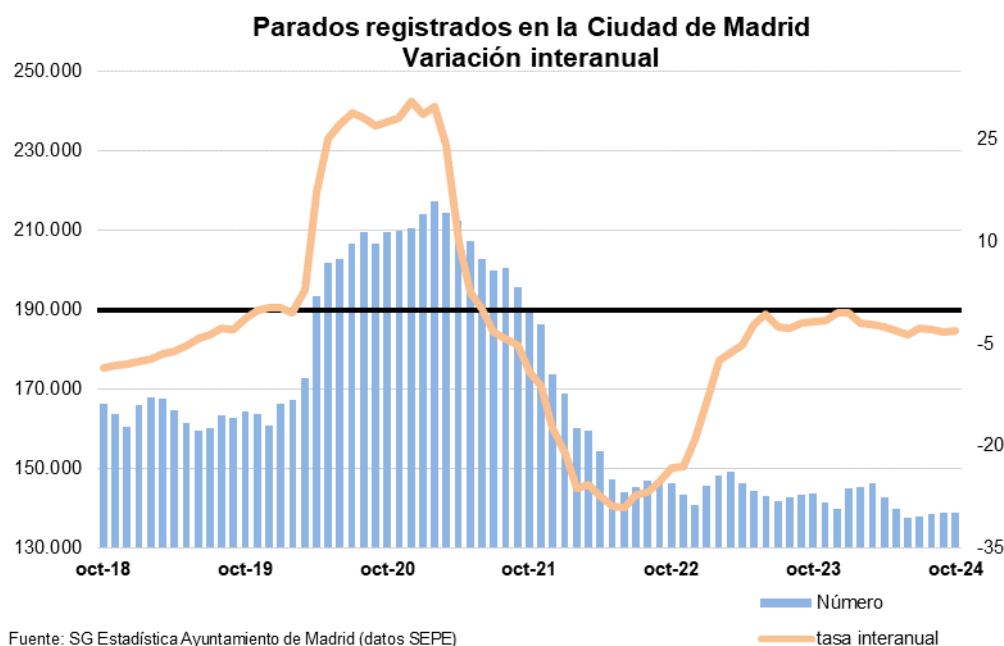
Los parados registrados residentes en la Ciudad de Madrid eran 138.984 en octubre, un 0,2% más que un mes antes (233 parados más). En términos interanuales el paro descendió un 3,2% (4.550 parados menos).

La disminución interanual se sitúa 1,3 puntos menos intensa que el valor de la Comunidad de Madrid (-4,5%), y 2,5 puntos del que se recoge para España (-5,7%).

Paro registrado. Octubre 2024

	Parados	Variación			
		Mensual	%	Anual	%
Ciudad de Madrid	138.984	233	0,2	-4.550	-3,2
Comunidad de Madrid	292.074	404	0,1	-13.631	-4,5
España	2.602.054	26.769	1,0	-157.350	-5,7

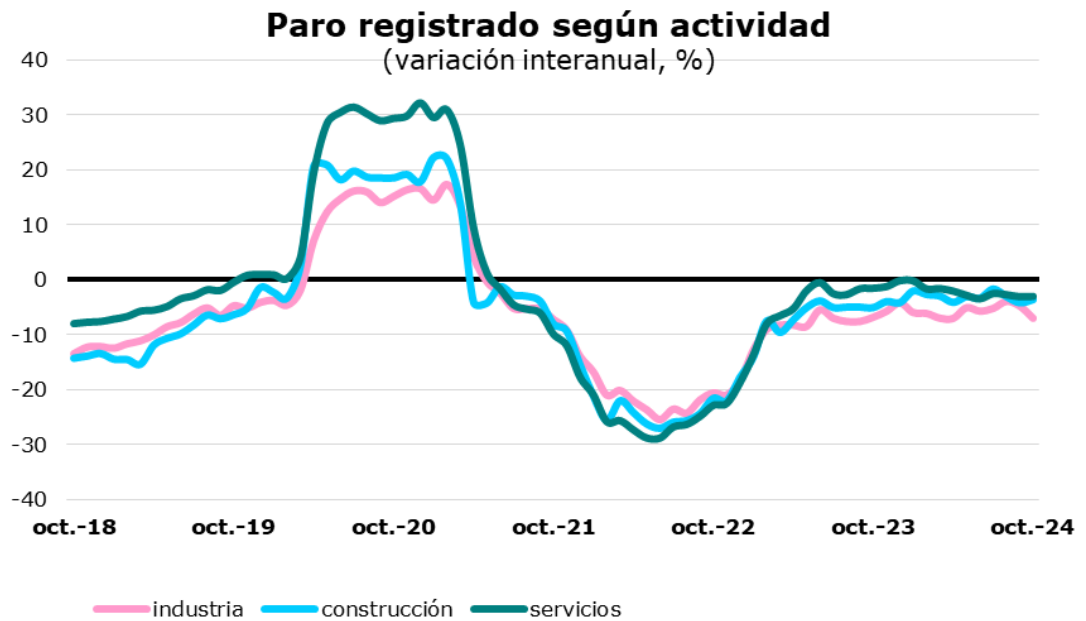
Fuente: SG Estadística del Ayuntamiento de Madrid (datos SEPE) y SEPE.



En la media del **acumulado de los últimos doce meses** los parados descienden un 2,3%, lo que supone una décima más de caída que en el mes anterior, manteniéndose el ritmo de desaceleración en la reducción del paro que ha tenido lugar desde principios de 2024.

El paro desciende un 6,7% interanual en la industria, un 4,8% en la construcción, un 2,8% en los servicios y un 3,9% entre los que no tienen actividad asignada.

El número de parados aumentó el último mes, respecto al mes anterior, un 0,2% en los servicios y un 0,02% tanto en la industria como en la construcción. En términos interanuales disminuyó un 6,7% en la industria, un 4,8% en la construcción, un 2,8% en los servicios y un 3,9% entre los que no tenían actividad anteriormente.



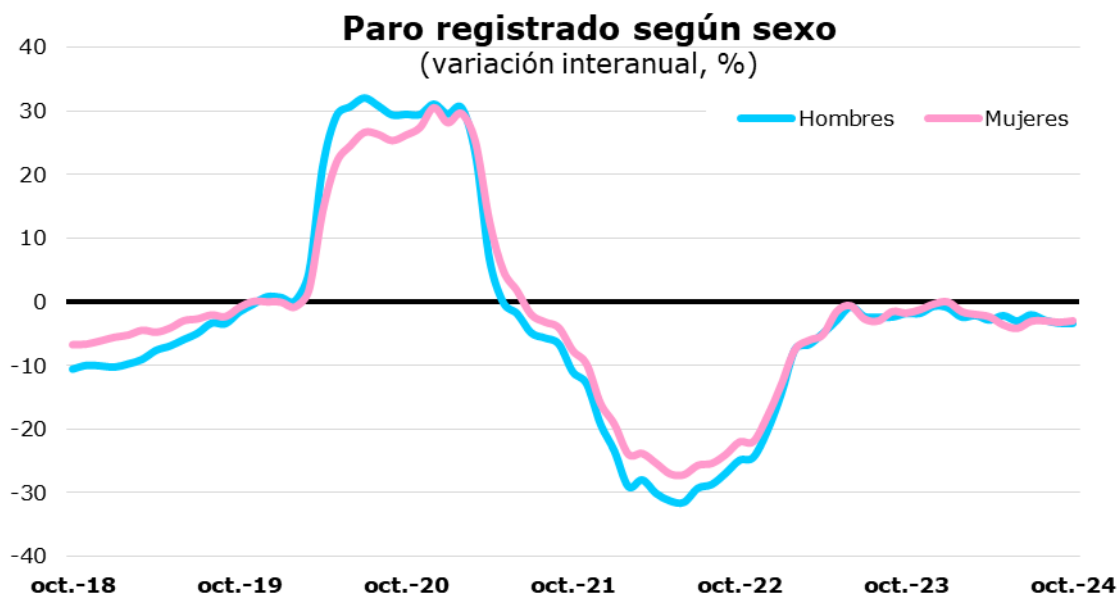
Fuente: SG Estadística del Ayuntamiento de Madrid (datos SEPE).

Dentro del sector servicios, las **secciones de actividad** en las que se han producido los mayores descensos interanuales del paro son las Actividades financieras y de seguros (-14,9%) y Transporte y almacenamiento (-8,5%). Y los mayores aumentos interanuales se han producido en Actividades de los hogares como empleadores (+8,6%) e Información y comunicaciones (+8,1%).



El paro retrocede respecto del mismo mes del año anterior un 3,3% en los hombres y un 3,1% en las mujeres.

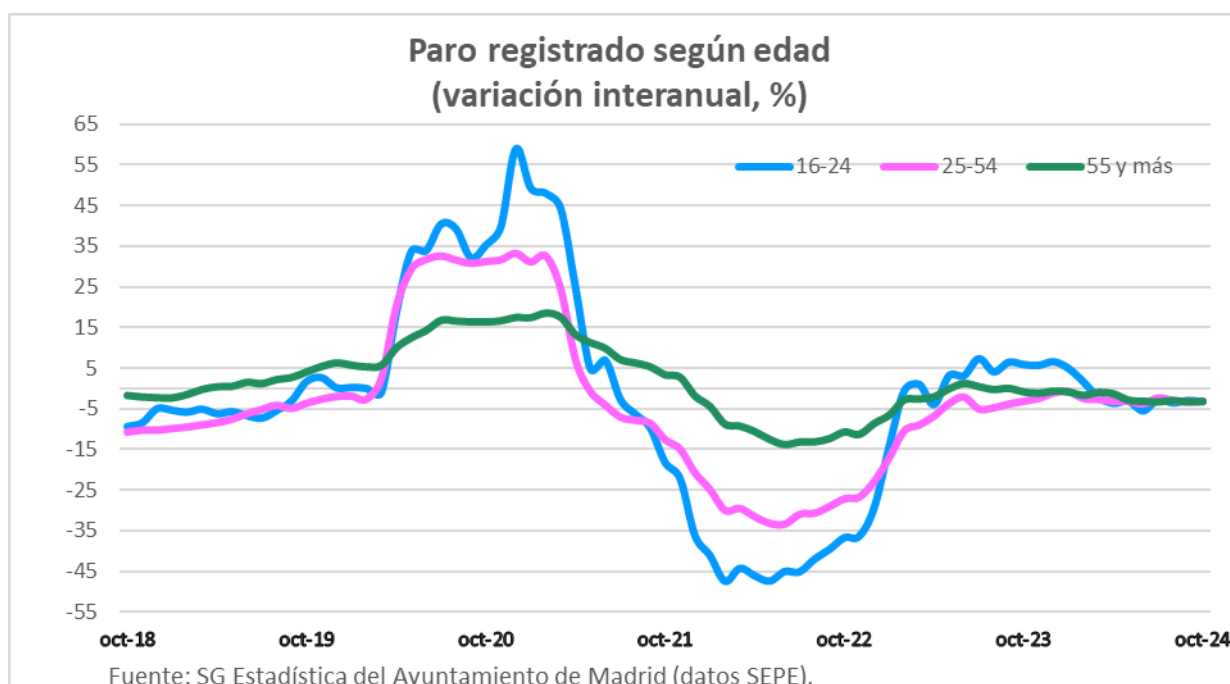
El paro masculino aumenta con respecto al mes anterior un 0,4% (237 parados más) y el femenino disminuye en 4 paradas menos lo que se corresponde con una tasa de variación del 0,0%. En comparación interanual el paro masculino disminuye un 3,3% (2.016 parados menos) y el femenino disminuye un 3,1% (2.534 parados menos). El paro se distribuye en un 42,2% de hombres y un 57,8% de mujeres, situándose en 58.689 y 80.295, respectivamente.



Fuente: SG Estadística del Ayuntamiento de Madrid (datos SEPE).

Los parados de edades entre 16 y 24 años son los que más descienden con respecto al mismo mes del año anterior, un 3,3%, representando el 6,8% del total, seguido de los parados entre 25 y 54 años con un descenso del 3,2% representando el 60,1%.

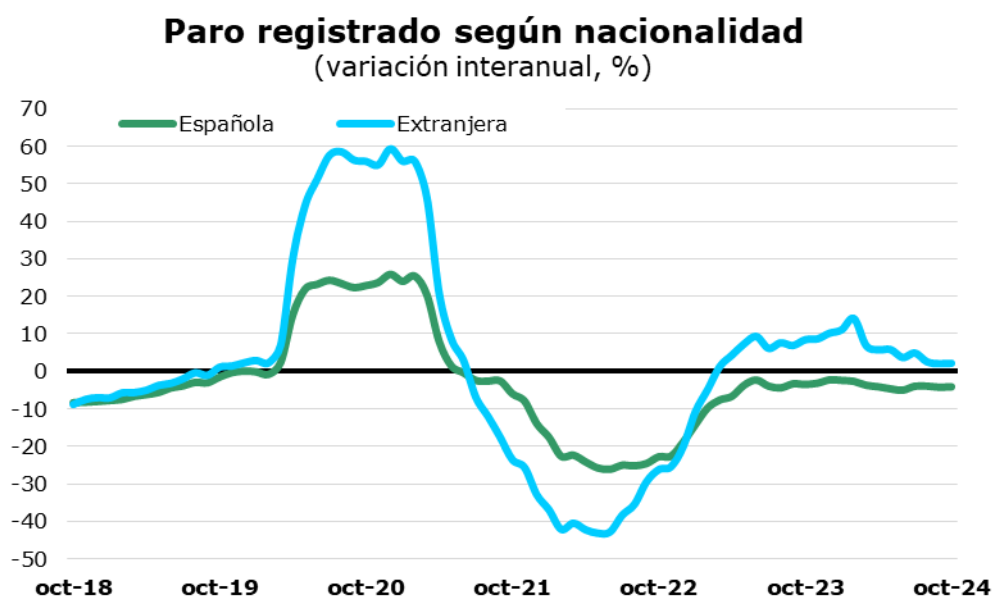
Entre los más jóvenes, el número de parados ha disminuido un 3,3% en términos interanuales. Los parados de estas edades suponen el 6,8% del total, mismo peso que el año anterior. Los parados entre 25 y 54 años, que representan el 60,1%, mismo porcentaje que hace un año, han descendido un 3,2%. Los de mayor edad han descendido un 3,1% con respecto al año anterior; representan el 33,1% del total, mismo peso que hace un año.



Fuente: SG Estadística del Ayuntamiento de Madrid (datos SEPE).

El paro descende entre los españoles y sube entre los extranjeros

Los parados de nacionalidad española han descendido un 4,2% en comparación interanual, descenso una décima menos intenso que el mes anterior. Los parados extranjeros aumentaron un 2,1%, siendo este aumento debido principalmente al aumento del paro en un 3,4% entre los de fuera de la UE, ya que entre los de países de la UE el paro descende en un 1,1%. La participación de los extranjeros se sitúa en el 16,8% del total, lo que supone 0,9 puntos más que hace un año.



Fuente: SG Estadística del Ayuntamiento de Madrid (datos SEPE).