



2 de julio de 2024

El paro registrado en la ciudad de Madrid para el mes de junio desciende en 5.276 parados, un 3,7% menos que el año anterior, situándose en 137.620 desempleados, el más bajo para este mes desde 2008.

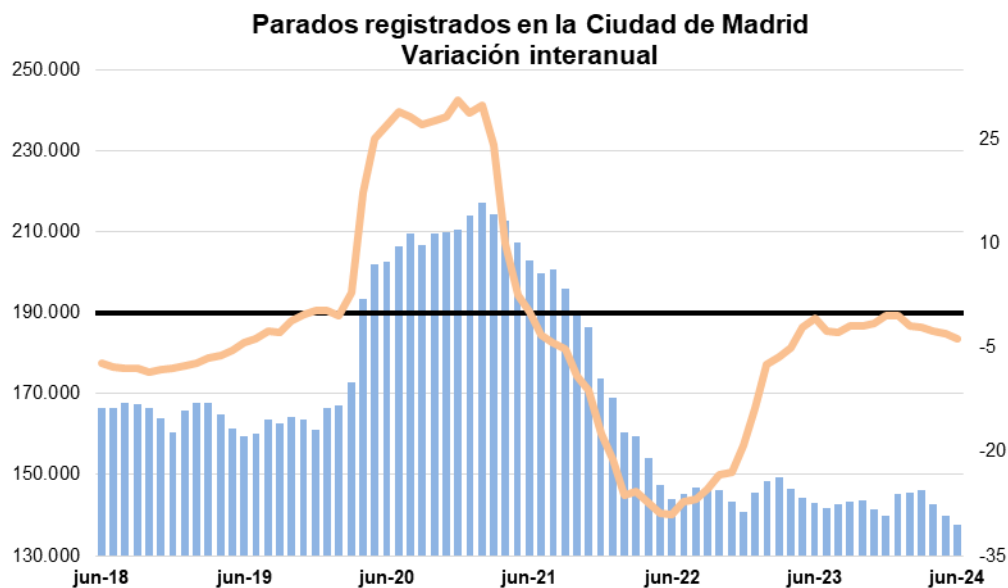
Los parados registrados residentes en la Ciudad de Madrid eran 137.620 en junio, un 1,6% menos que un mes antes (2.222 parados menos). En términos interanuales el paro descendió un 3,7% (5.276 parados menos).

La disminución interanual se sitúa 1,1 puntos menos intensa que el valor de la Comunidad de Madrid (-4,8%), y 1,1 puntos del que se recoge para España (-4,8%).

Paro registrado

	Parados	Variación			
		Mensual	%	Anual	%
Ciudad de Madrid	137.620	-2.222	-1,6	-5.276	-3,7
Comunidad de Madrid	288.164	-4.883	-1,7	-14.493	-4,8
España	2.561.067	-46.783	-1,8	-127.775	-4,8

Fuente: SG Estadística del Ayuntamiento de Madrid (datos SEPE) y SEPE.

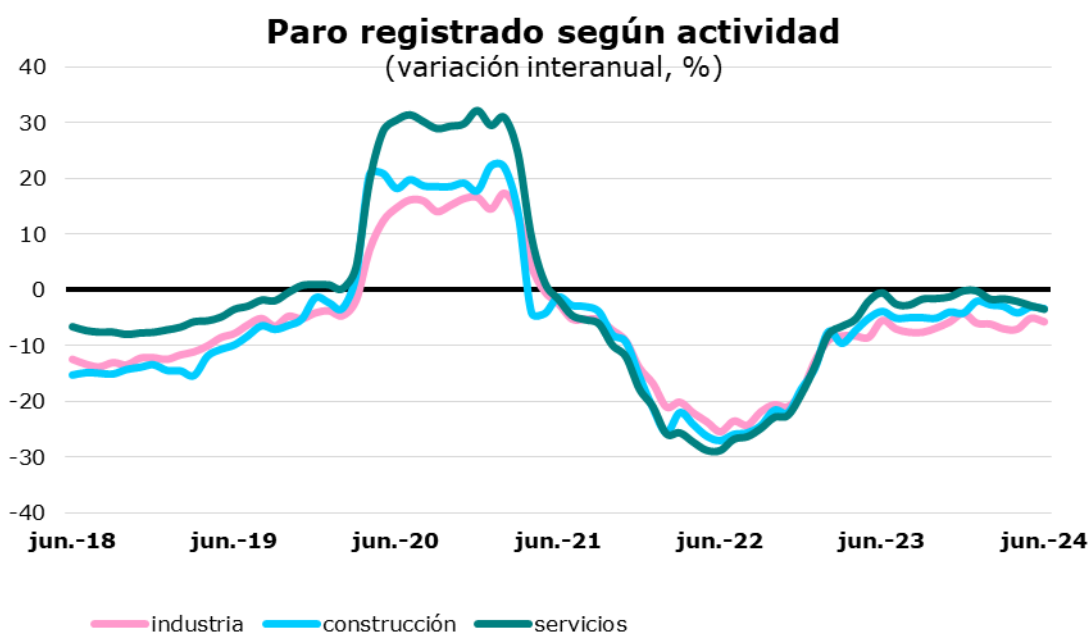


Fuente: SG Estadística Ayuntamiento de Madrid (datos SEPE)

En la media del **acumulado de los últimos doce meses** los parados descienden un 2,1%, lo que supone 0,3 puntos más de caída que en el mes anterior, rompiendo ligeramente el ritmo de desaceleración en la reducción del paro que ha tenido lugar desde 2023.

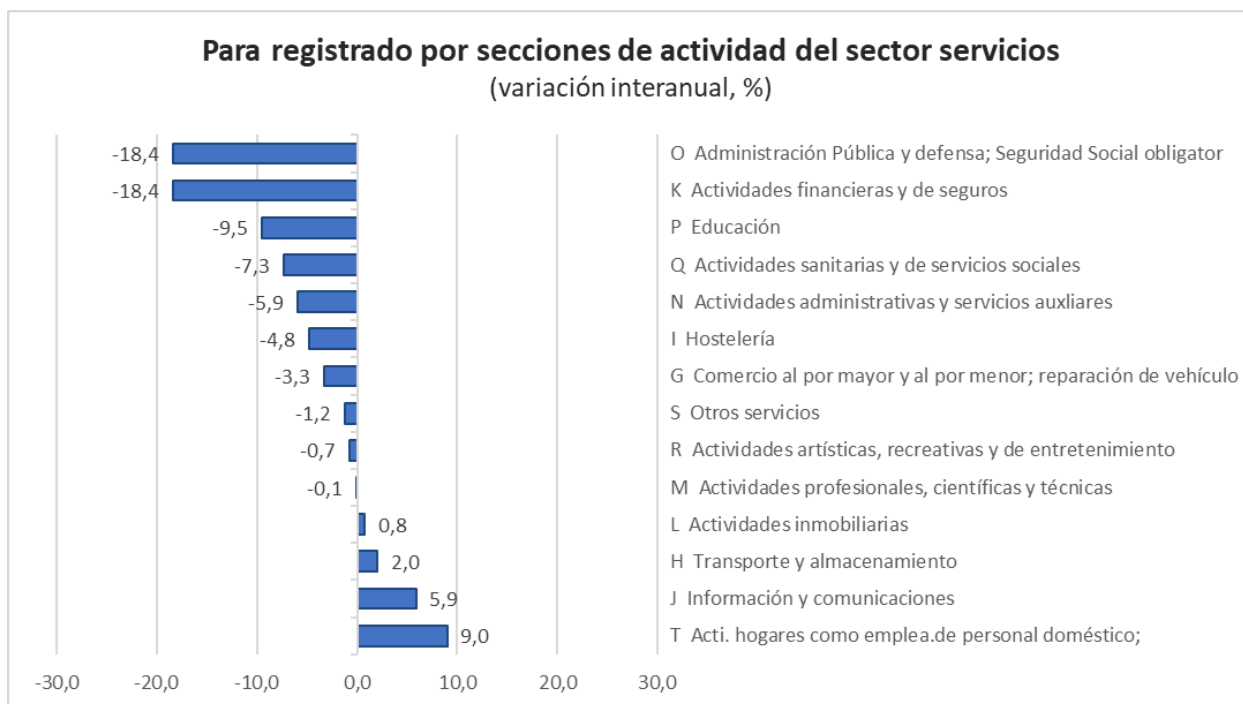
El paro desciende un 5,8% interanual en la industria, un 3,5% en los servicios, un 3,4% en la construcción y un 4,3% entre los que no tienen actividad asignada.

El número de parados disminuyó el último mes, respecto al mes anterior, un 1,5% en los servicios, un 1,8% en la industria y un 2,2% en la construcción. En términos interanuales disminuyó un 5,8% en la industria, un 3,5% en los servicios, un 3,4% en la construcción y un 4,3% entre los que no tenían actividad anteriormente.



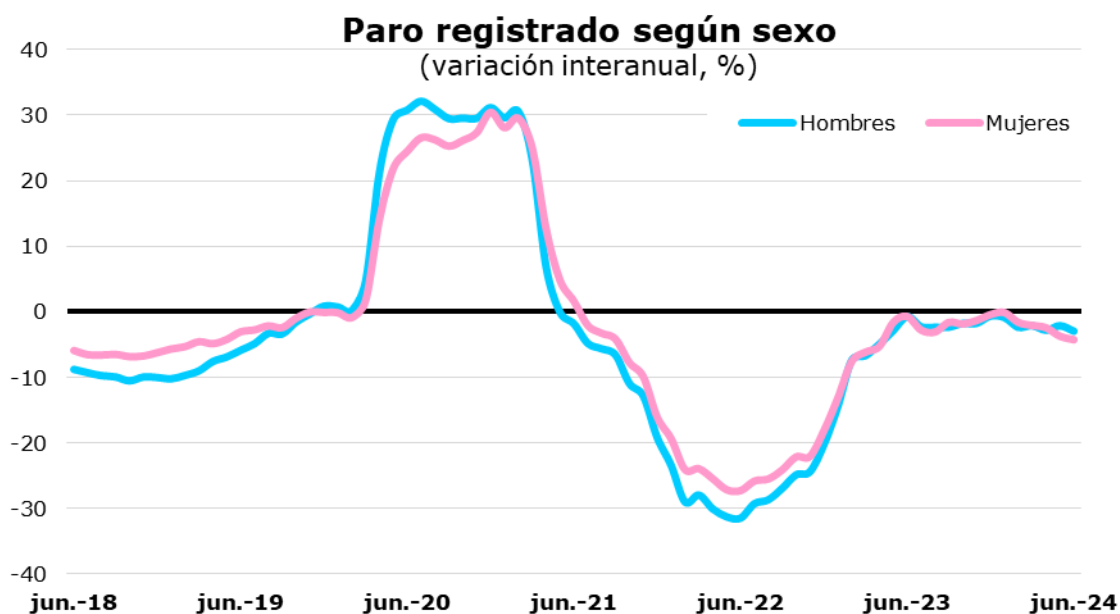
Fuente: SG Estadística del Ayuntamiento de Madrid (datos SEPE).

Dentro del sector servicios, las **secciones de actividad** en las que se han producido los mayores descensos interanuales del paro son Administración pública (-18,4%) y Actividades financieras y de seguros (-18,4%). Y los mayores aumentos interanuales se han producido en Actividades de los hogares como empleadores (+9,0%) e Información y comunicaciones (+5,9).



El paro retrocede respecto del mismo mes del año anterior un 2,9% en los hombres y un 4,2% en las mujeres.

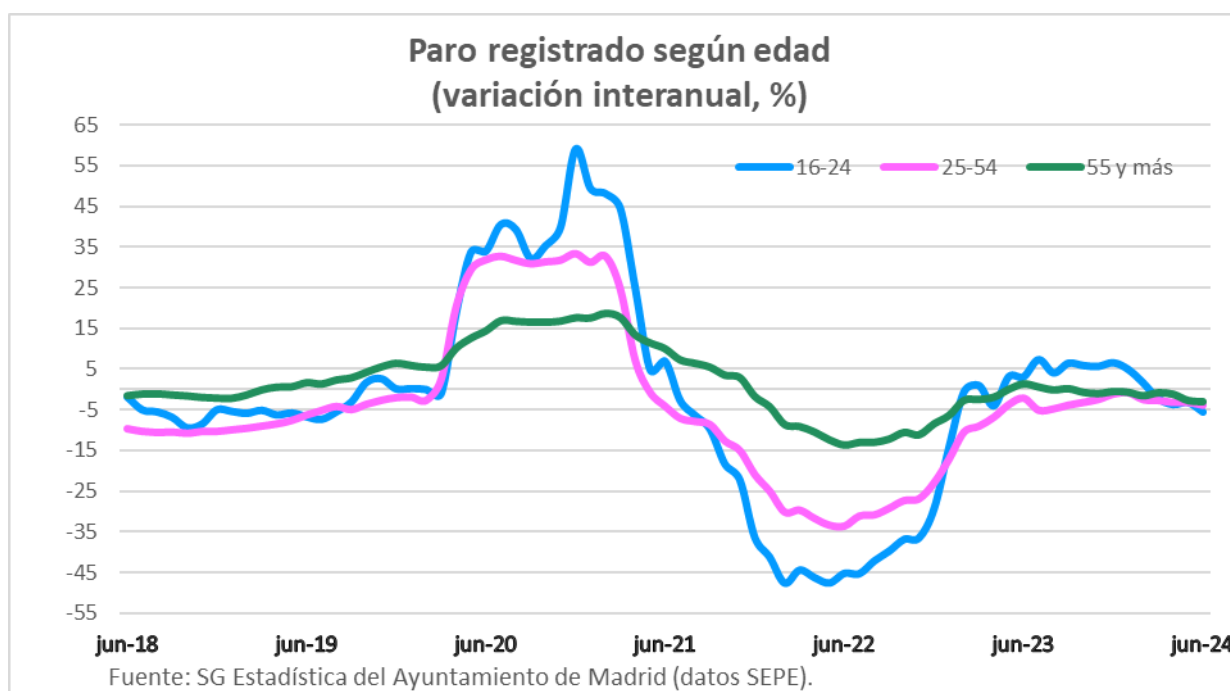
El paro masculino disminuye respecto el mes anterior un 2,1% (1.277 parados menos) y el femenino disminuye un 1,2% (945 paradas menos). En comparación interanual el paro masculino disminuye un 2,9% (1.771 parados menos) y el femenino disminuye un 4,2% (3.505 paradas menos). El paro se distribuye en un 42,4% de hombres y un 57,6% de mujeres, situándose en 58.295 y 79.325, respectivamente.



Fuente: SG Estadística del Ayuntamiento de Madrid (datos SEPE).

Los parados de edades comprendidas entre los 25 y los 54 años descienden con respecto al mismo mes del año anterior un 3,8%, representando el 60,4% del total

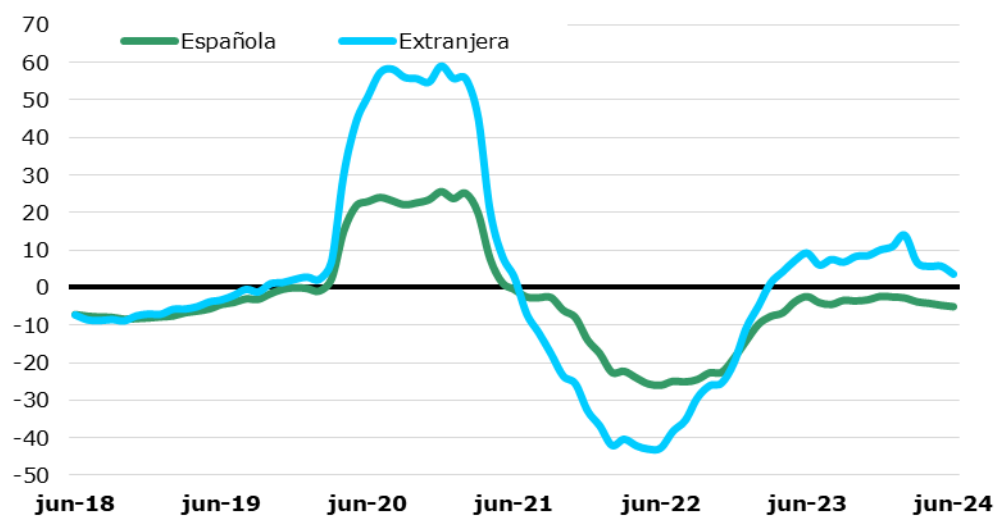
Entre los más jóvenes, el número de parados ha disminuido un 5,6% en términos interanuales. Los parados de estas edades suponen el 6,1% del total, que son 0,1 puntos menos que el año anterior. Los parados entre 25 y 54 años, que representan el 60,4%, que son 0,1 puntos menos que hace un año, han descendido un 3,8%. Los de mayor edad han descendido un 3,1% con respecto al año anterior; representan el 33,5% del total, lo que equivale a 0,2 puntos más que hace un año.



El paro desciende entre los españoles y sube entre los extranjeros

Los parados de nacionalidad española han descendido un 5,1% en comparación interanual, una disminución 0,4 puntos más intensa que el mes anterior. Los parados extranjeros aumentaron un 3,6%, siendo este aumento debido principalmente al aumento del paro en un 5,5% entre los de fuera de la UE, ya que entre los de países de la UE el paro desciende en un 0,9%. La participación de los extranjeros se sitúa en el 16,9% del total, lo que supone 1,2 puntos más que hace un año.

Paro registrado según nacionalidad (variación interanual, %)



Fuente: SG Estadística del Ayuntamiento de Madrid (datos SEPE).