



2 de septiembre de 2025

El paro registrado en la ciudad de Madrid para el mes de agosto desciende en 4.542 parados respecto al mismo mes del año anterior, un 3,3% menos, situándose en 133.935 desempleados, el más bajo para este mes desde 2009.

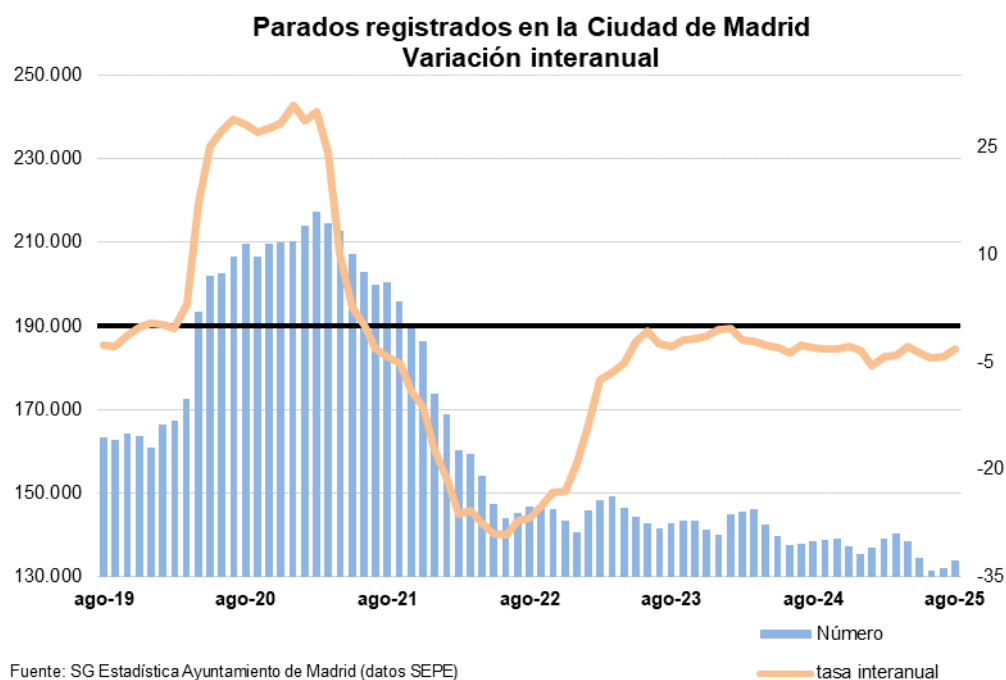
Los parados registrados residentes en la Ciudad de Madrid eran 133.935 en agosto, un 1,4% más que el mes anterior (1.903 parados más). En términos interanuales el paro descendió un 3,3% (4.542 parados menos).

La disminución interanual se sitúa 0,2 puntos menos intensa que el valor de la Comunidad de Madrid (-3,5%) y 2,4 puntos menos intensa de la que se recoge para España (-5,7%).

Paro registrado

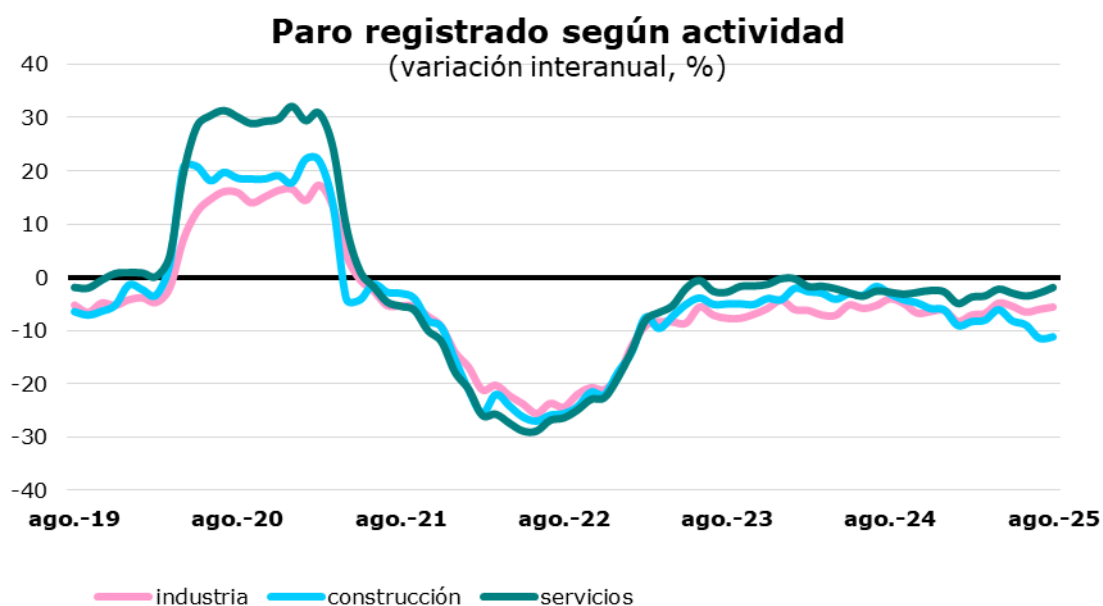
	Parados	Variación			
		Mensual	%	Anual	%
Ciudad de Madrid	133.935	1.903	1,4	-4.542	-3,3
Comunidad de Madrid	280.090	4.214	1,5	-10.236	-3,5
España	2.426.511	21.905	0,9	-145.610	-5,7

Fuente: SG Estadística del Ayuntamiento de Madrid (datos SEPE) y SEPE.



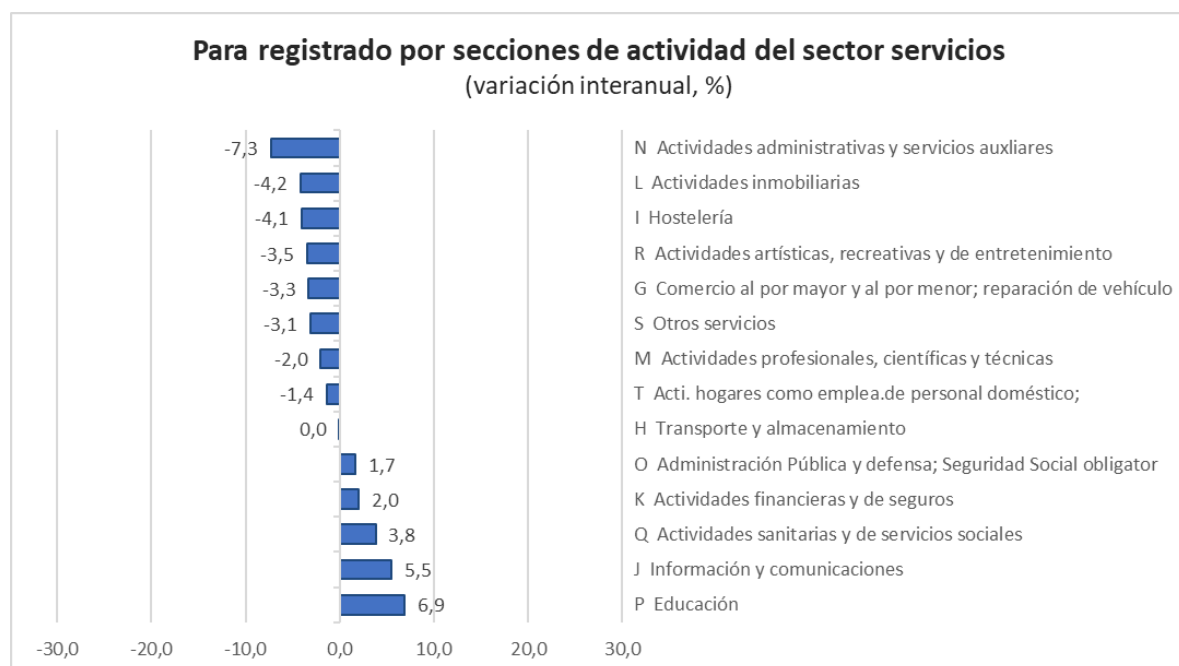
El paro desciende un 11,2% interanual en la construcción, un 5,6% en la industria, un 1,9% en los servicios y un 9,2% entre los que no tienen actividad asignada.

El número de parados disminuyó el último mes, respecto al mes anterior, un 0,6% en la construcción, y aumento un 1,3% en la industria y un 1,8% en los servicios. En términos interanuales disminuyó un 11,2% en la construcción, un 5,6% en la industria, un 1,9% en los servicios y un 9,2% entre los que no tenían actividad anteriormente.



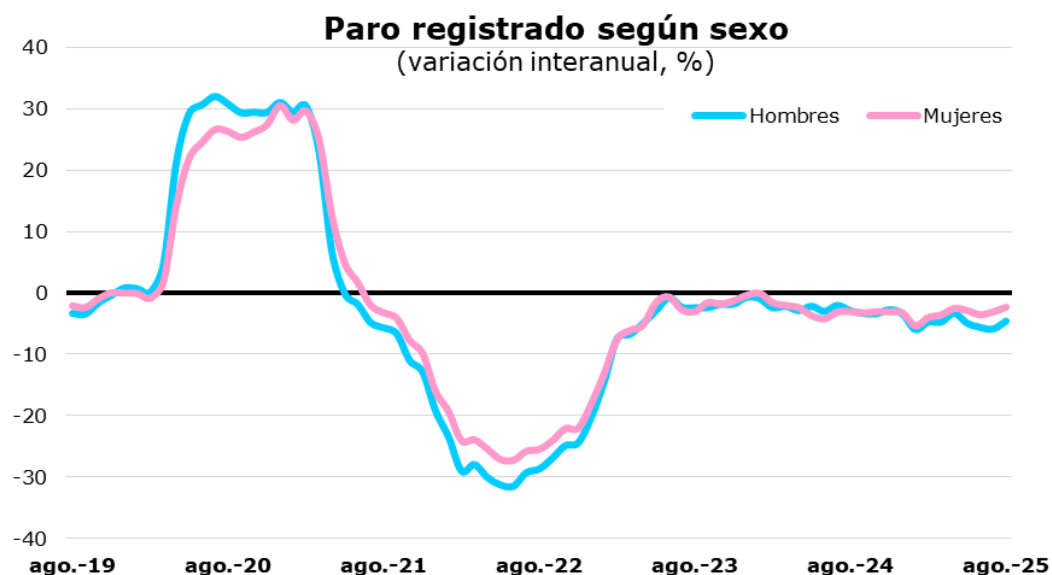
Fuente: SG Estadística del Ayuntamiento de Madrid (datos SEPE).

Dentro del sector servicios, las **secciones de actividad** en las que se han producido los mayores descensos interanuales del paro son las Actividades administrativas y servicios auxiliares (-7,3%), seguidas de las Actividades inmobiliarias (-4,2%) y la Hostelería (-4,1%). Y los mayores aumentos interanuales se han producido en Educación (+6,9%), en Información y comunicaciones (+5,5%), en Actividades sanitarias y servicios sociales (+3,8%), en Actividades financieras y de seguros (+2,0%),



El paro retrocede respecto del mismo mes del año anterior un 4,5% en los hombres y un 2,4% en las mujeres.

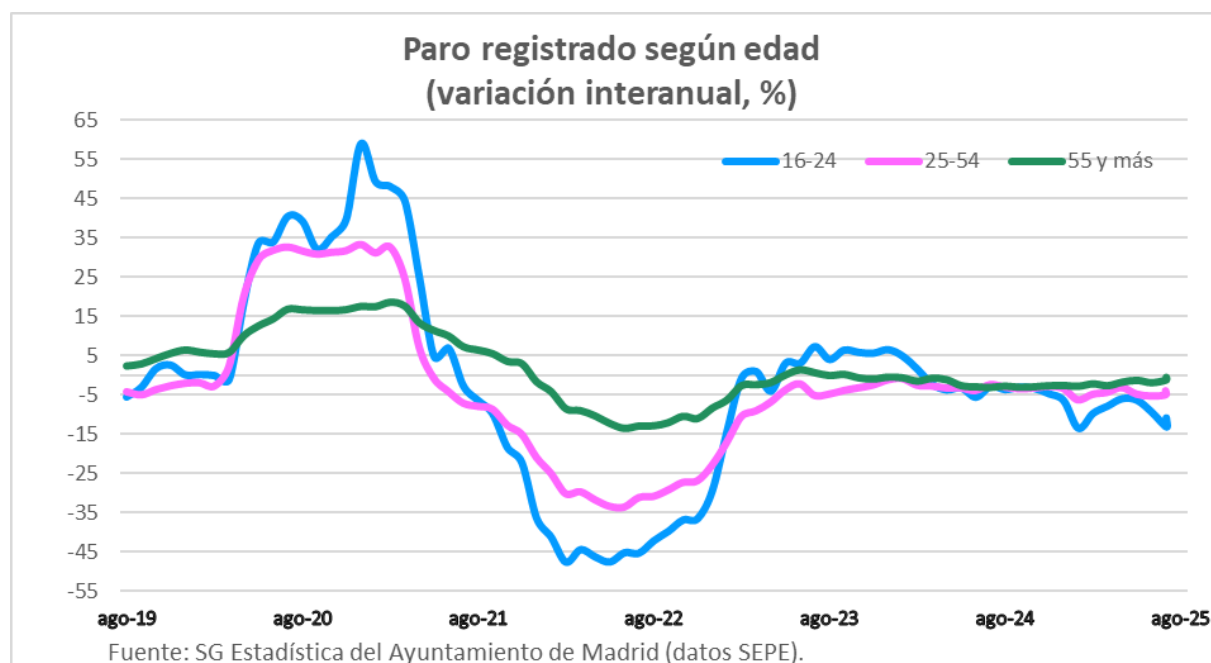
El paro entre los hombres aumenta con respecto al mes anterior un 1,6% (853 parados más) y en las mujeres aumenta en 1.050, lo que se corresponde con un aumento del 1,4%. En comparación interanual el paro en los hombres disminuye un 4,5% (2.652 parados menos) y en las mujeres disminuye un 2,4% (1.890 paradas menos). El paro se distribuye en un 41,7% de hombres y un 58,3% de mujeres, situándose en 55.810 y 78.125, respectivamente.



Fuente: SG Estadística del Ayuntamiento de Madrid (datos SEPE).

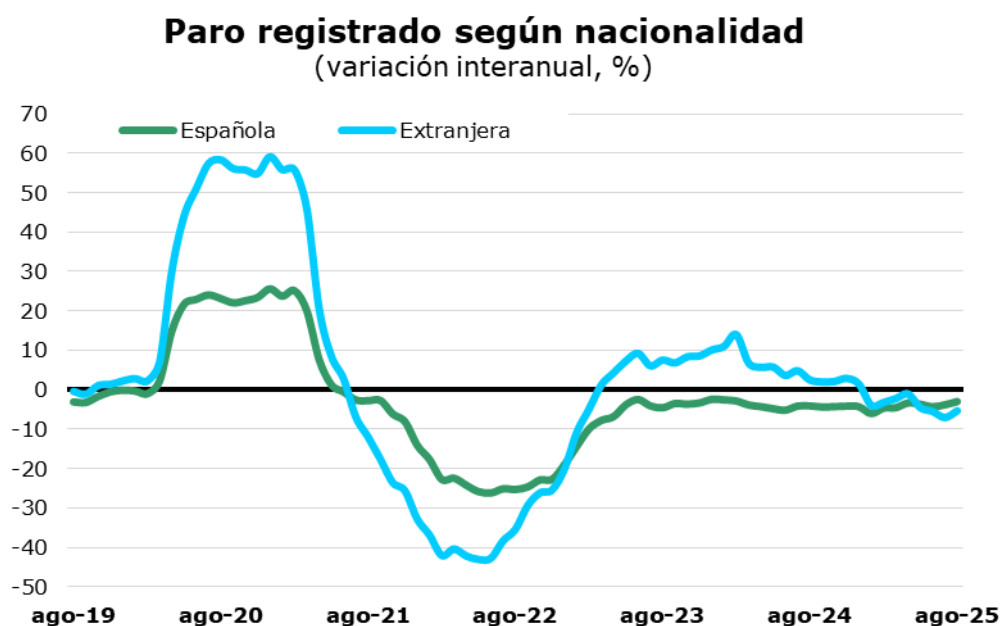
Los parados de edades entre 16 y 24 años son los que más descienden con respecto al mismo mes del año anterior, un 10,8%, representando el 5,9% del total, seguido de los parados entre 25 y 54 años con un descenso del 3,9% y de los parados de mayor edad con un descenso del 0,6%.

Entre los más jóvenes, el número de parados ha disminuido un 10,8% en términos interanuales. Los parados de estas edades suponen el 5,9% del total, cinco décimas menos que el año anterior. Los parados entre 25 y 54 años, que representan el 60,3%, cuatro décimas menos que hace un año, han descendido un 3,9%. Los de mayor edad han descendido un 0,6% con respecto al año anterior, representan el 33,8% del total, nueve décimas más que hace un año.



El paro descende entre los españoles y entre los extranjeros

Los parados de nacionalidad española han descendido un 2,9% en comparación interanual, descenso 0,8 puntos menos intenso que el mes anterior. Los parados extranjeros disminuyeron un 5,4%, siendo este descenso debido al descenso del paro tanto entre los parados de países de la UE en un 4,2% como de los de fuera de la UE con un descenso del 5,9%. La participación de los extranjeros se sitúa en el 16,0% del total, lo que supone 0,4 puntos menos que hace un año.



Fuente: SG Estadística del Ayuntamiento de Madrid (datos SEPE).