



4 de marzo de 2025

**El paro registrado en la ciudad de Madrid para el mes de febrero desciende en 6.269 parados, respecto al mismo mes del año anterior, un 4,3% menos, situándose en 139.164 desempleados, el más bajo para este mes desde 2008.**

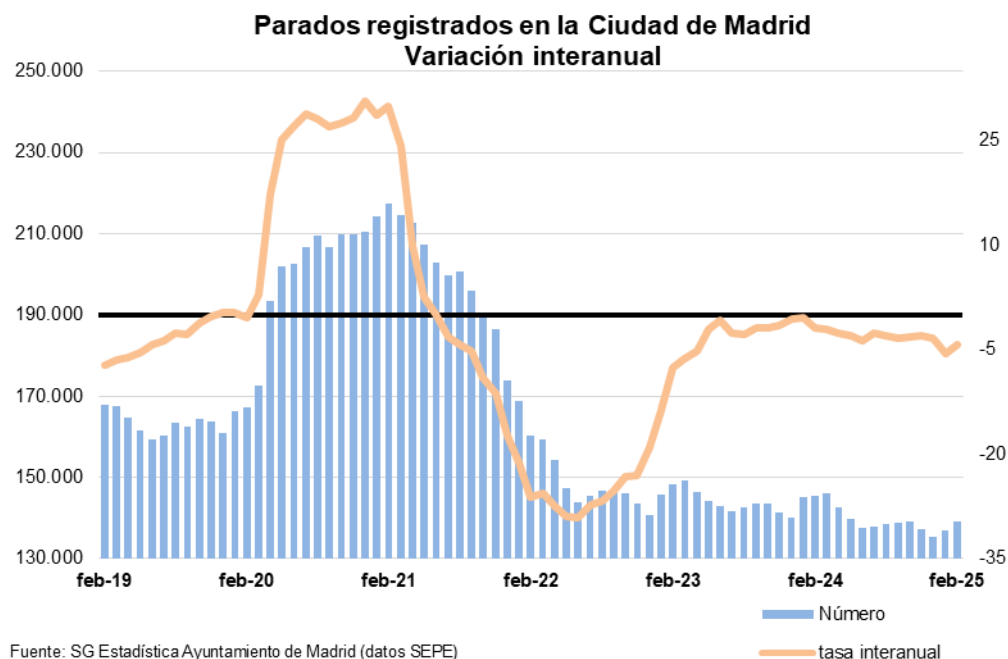
Los parados registrados residentes en la Ciudad de Madrid eran 139.164 en febrero, un 1,6% más que un mes antes (2.198 parados más). En términos interanuales el paro descendió un 4,3% (6.269 parados menos).

La disminución interanual se sitúa 0,4 puntos menos intensa que el valor de la Comunidad de Madrid (-4,7%) y 1,7 puntos menos intensa de la que se recoge para España (-6,0%).

## Paro registrado.

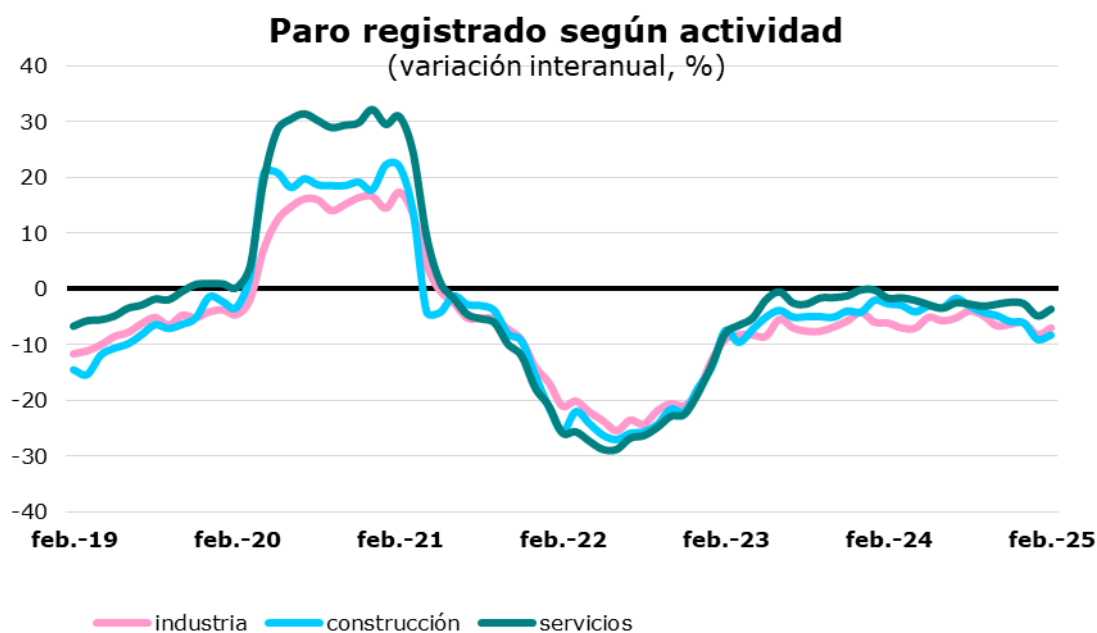
	Parados	Variación			
		Mensual	%	Anual	%
<b>Ciudad de Madrid</b>	139.164	2.198	1,6	-6.269	-4,3
<b>Comunidad de Madrid</b>	291.742	4.172	1,5	-14.234	-4,7
<b>España</b>	2.593.449	-5.994	-0,2	-166.959	-6,0

Fuente: SG Estadística del Ayuntamiento de Madrid (datos SEPE) y SEPE.



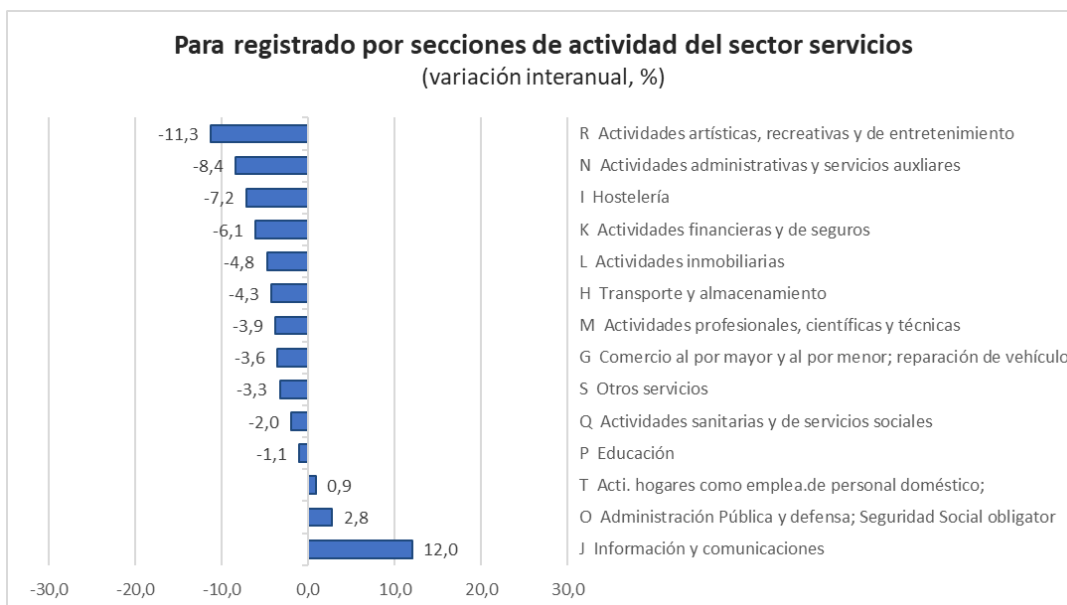
**El paro desciende un 8,3% interanual en la construcción, un 7,1% en la industria, un 3,7% en los servicios y un 6,2% entre los que no tienen actividad asignada.**

El número de parados disminuyó el último mes, respecto al mes anterior, un 0,5% en la construcción, mientras que aumentó un 1,5% en la industria, y también un 1,5% en los servicios. En términos interanuales disminuyó un 8,3% en la construcción, un 7,1% en la industria, un 3,7% en los servicios y un 6,2% entre los que no tenían actividad anteriormente.



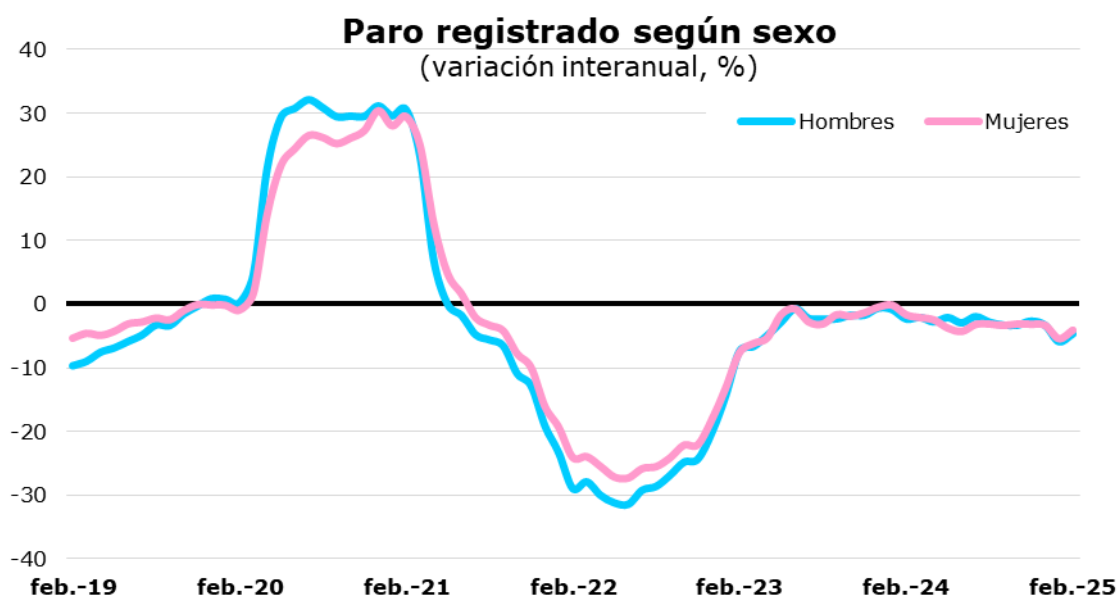
Fuente: SG Estadística del Ayuntamiento de Madrid (datos SEPE).

Dentro del sector servicios, las **secciones de actividad** en las que se han producido los mayores descensos interanuales del paro son las Actividades artísticas, recreativas y de entretenimiento (-11,3%), Actividades administrativas y servicios auxiliares (-8,4%) y en Hostelería (-7,2%). Y los mayores aumentos interanuales se han producido en Información y comunicaciones (+12,0%) y en Administración Pública, defensa y Seguridad Social (+2,8%).



**El paro retrocede respecto del mismo mes del año anterior un 4,7% en los hombres y un 4,0% en las mujeres.**

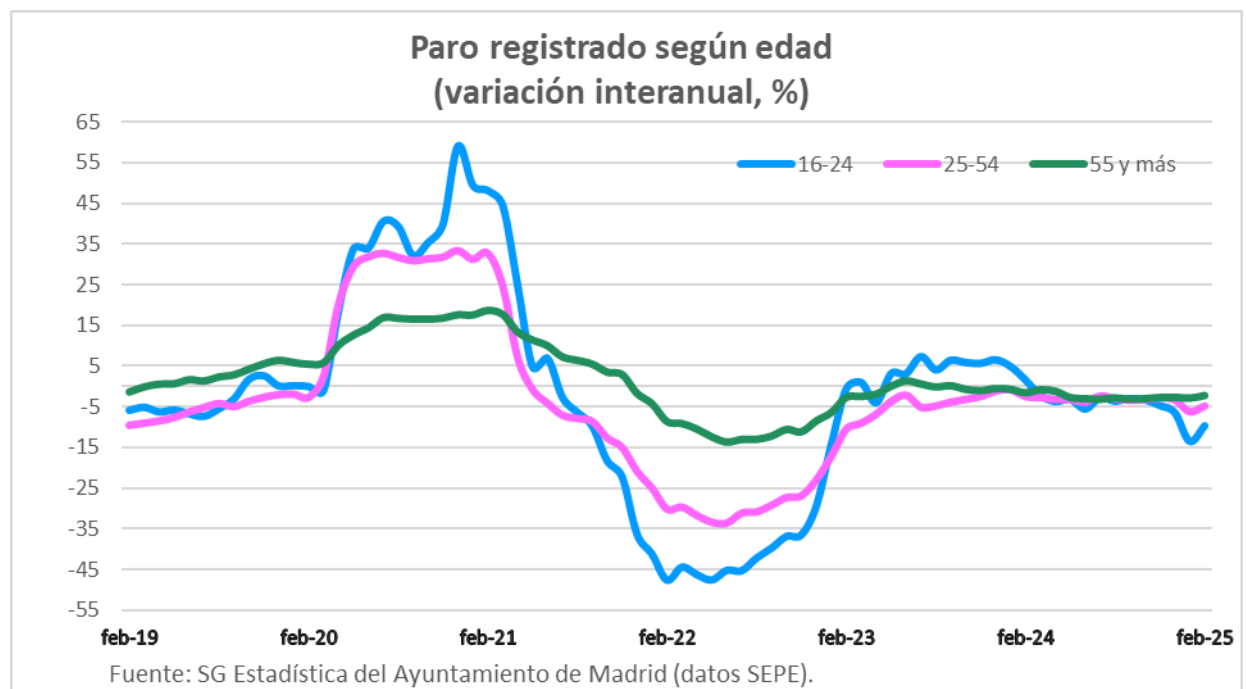
El paro entre los hombres aumenta con respecto al mes anterior un 1,5% (901 parados más) y en las mujeres aumenta en 1.297 paradas más lo que se corresponde con un ascenso de 1,6%. En comparación interanual el paro entre los hombres disminuye un 4,7% (2.909 parados menos) y entre las mujeres disminuye un 4,0% (3.360 paradas menos). El paro se distribuye en un 42,5% de hombres y un 57,5% de mujeres, situándose en 59.157 y 80.007, respectivamente.



Fuente: SG Estadística del Ayuntamiento de Madrid (datos SEPE).

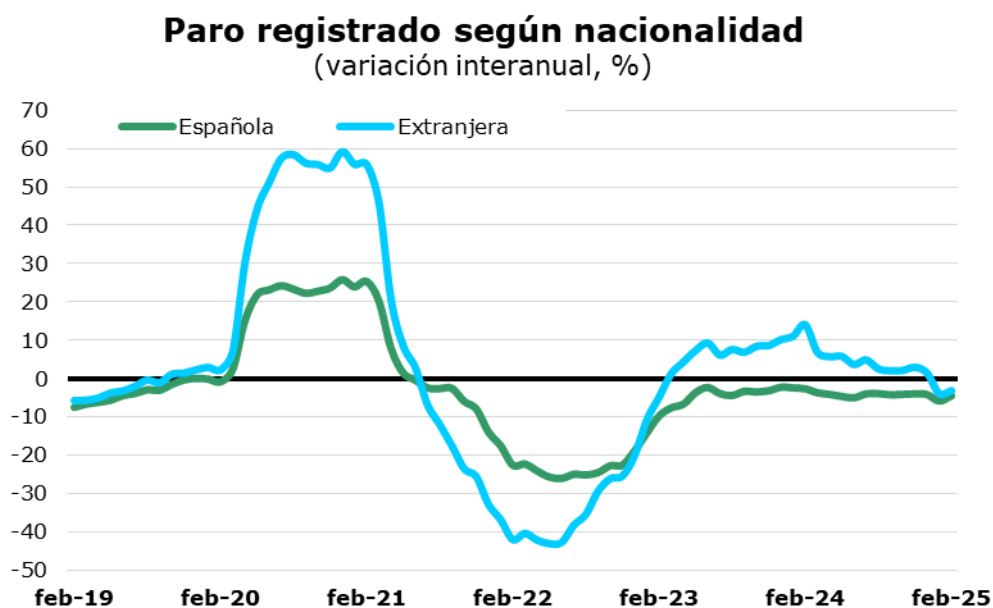
**Los parados de edades entre 16 y 24 años son los que más descienden con respecto al mismo mes del año anterior, un 9,7%, representando el 6,4% del total, seguido de los parados entre 25 y 54 años con un descenso del 4,8% y de los parados de mayor edad con un descenso del 2,3%.**

Entre los más jóvenes, el número de parados ha disminuido un 9,7% en términos interanuales. Los parados de estas edades suponen el 6,4% del total, tres décimas menos que el año anterior. Los parados entre 25 y 54 años, que representan el 60,5%, tres décimas menos que hace un año, han descendido un 4,8%. Los de mayor edad han descendido un 2,3% con respecto al año anterior; representan el 33,1% del total, seis décimas superior al de hace un año.



## El paro descende entre los españoles y entre los extranjeros

Los parados de nacionalidad española han descendido un 4,5% en comparación interanual, descenso 1,4 puntos menos intenso que el mes anterior. Los parados extranjeros disminuyeron un 3,3%, siendo este descenso debido tanto al descenso del paro entre los parados de países de la UE en un 4,7% como fuera de la UE con un descenso del 2,7%. La participación de los extranjeros se sitúa en el 17,4% del total, lo que supone 0,2 puntos más que hace un año.



Fuente: SG Estadística del Ayuntamiento de Madrid (datos SEPE).