



4 de agosto de 2025

**El paro registrado en la ciudad de Madrid para el mes de julio desciende en 5.866 parados respecto al mismo mes del año anterior, un 4,3% menos, situándose en 132.032 desempleados, el más bajo para este mes desde 2009.**

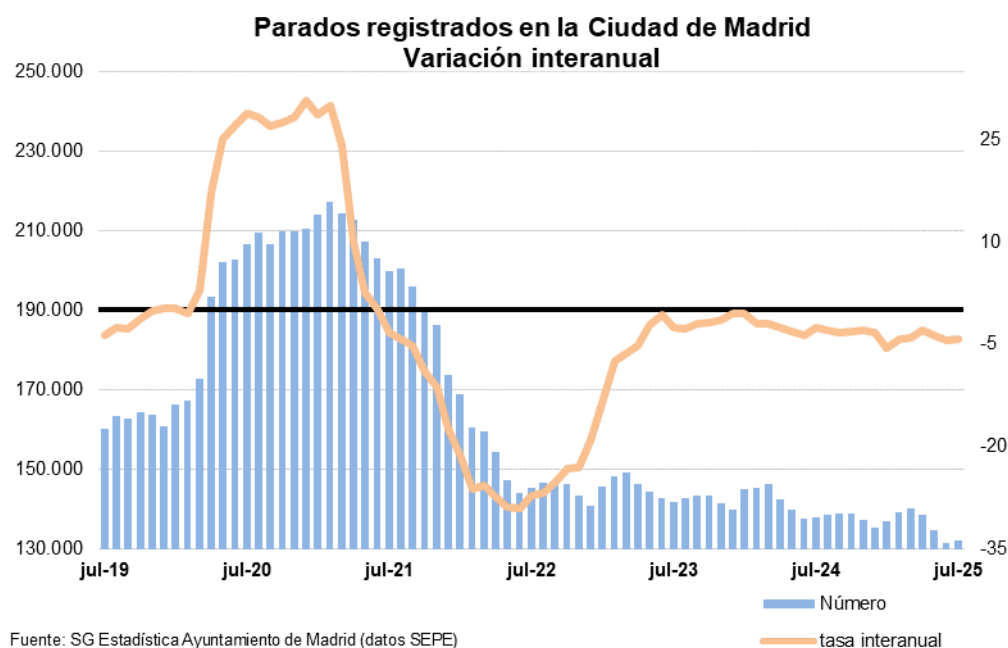
Los parados registrados residentes en la Ciudad de Madrid eran 132.032 en julio, un 0,4% más que el mes anterior (469 parados más). En términos interanuales el paro descendió un 4,3% (5.866 parados menos).

La disminución interanual se sitúa 0,1 puntos menos intensa que el valor de la Comunidad de Madrid (-4,4%) y 1,4 puntos menos intensa de la que se recoge para España (-5,7%).

## Paro registrado

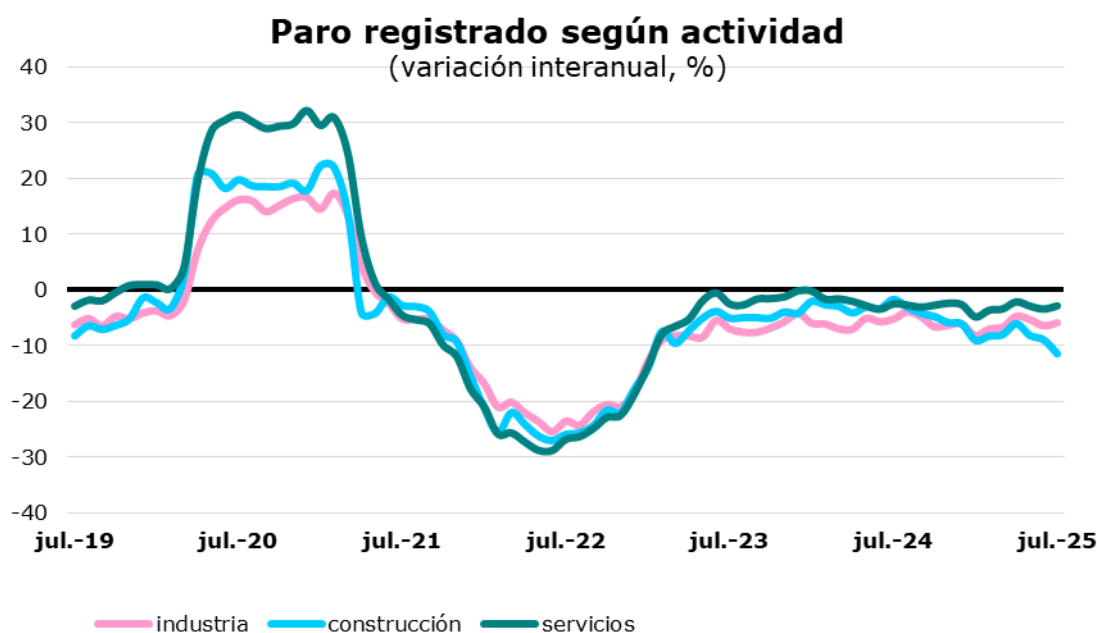
	Parados	Variación			
		Mensual	%	Anual	%
<b>Ciudad de Madrid</b>	132.032	469	0,4	-5.866	-4,3
<b>Comunidad de Madrid</b>	275.876	1.138	0,4	-12.788	-4,4
<b>España</b>	2.404.606	-1.357	-0,1	-145.631	-5,7

Fuente: SG Estadística del Ayuntamiento de Madrid (datos SEPE) y SEPE.



**El paro desciende un 11,4% interanual en la construcción, un 6,0% en la industria, un 2,9% en los servicios y un 10,4% entre los que no tienen actividad asignada.**

El número de parados disminuyó el último mes, respecto al mes anterior, un 2,9% en la construcción, un 0,8% en la industria, y un 1,0% en los servicios. En términos interanuales disminuyó un 11,4% en la construcción, un 6,0% en la industria, un 2,9% en los servicios y un 10,4% entre los que no tenían actividad anteriormente.



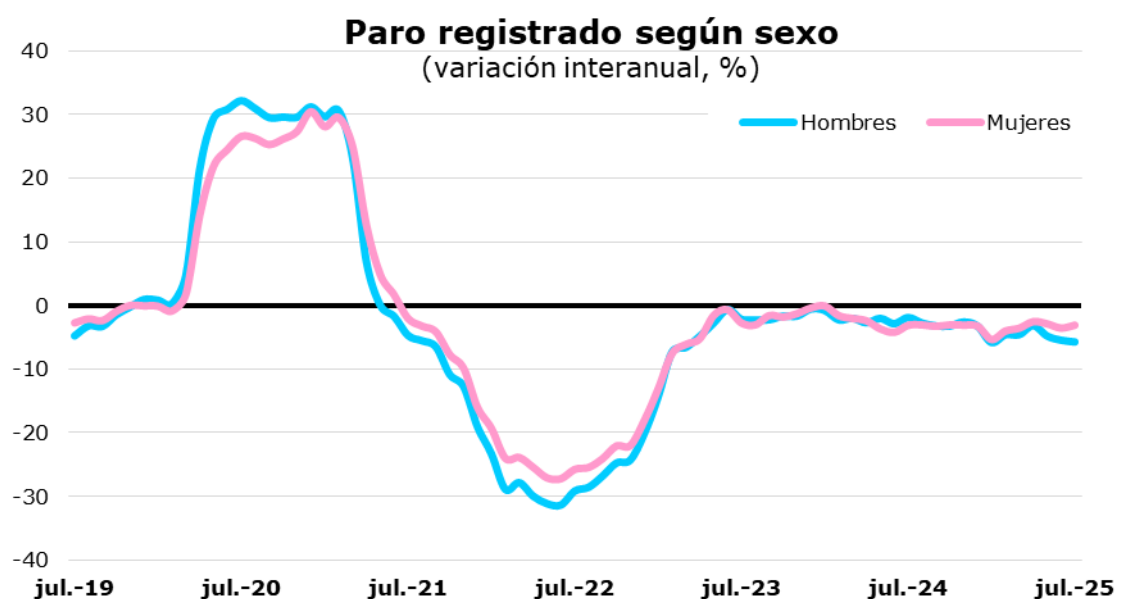
Fuente: SG Estadística del Ayuntamiento de Madrid (datos SEPE).

Dentro del sector servicios, las **secciones de actividad** en las que se han producido los mayores descensos interanuales del paro son las Actividades administrativas y servicios auxiliares (-8,2%), seguidas de las Actividades artísticas, recreativas y de entretenimiento (-6,9%), las Actividades inmobiliarias (-6,1%) y la Hostelería (-5,9%). Y los mayores aumentos interanuales se han producido en la Administración Pública, defensa y Seguridad Social (+11,1%), Educación (+4,6%), en Actividades financieras y de seguros (+4,5%) y en Información y comunicaciones (+4,2%).



**El paro retrocede respecto del mismo mes del año anterior un 5,8% en los hombres y un 3,1% en las mujeres.**

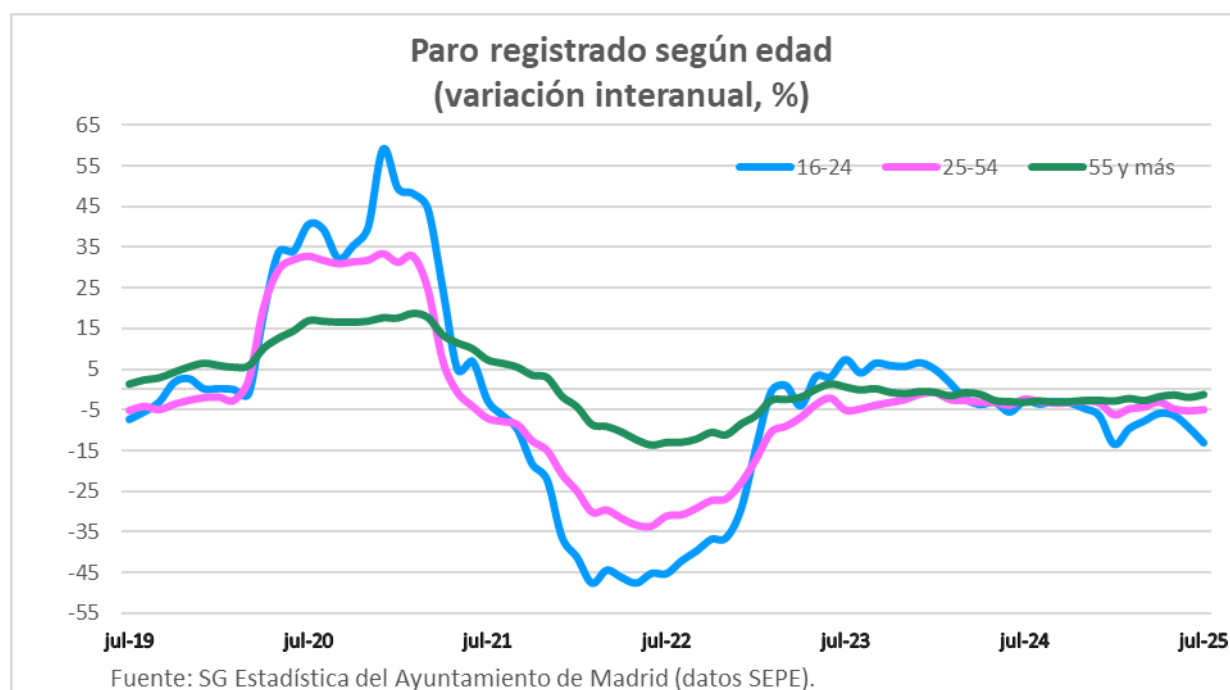
El paro entre los hombres disminuye con respecto al mes anterior un 0,2% (106 parados menos) y en las mujeres aumenta en 575, lo que se corresponde con un ascenso del 0,8%. En comparación interanual el paro en los hombres disminuye un 5,8% (3.397 parados menos) y en las mujeres disminuye un 3,1% (2.469 paradas menos). El paro se distribuye en un 41,6% de hombres y un 58,4% de mujeres, situándose en 54.957 y 77.075, respectivamente.



Fuente: SG Estadística del Ayuntamiento de Madrid (datos SEPE).

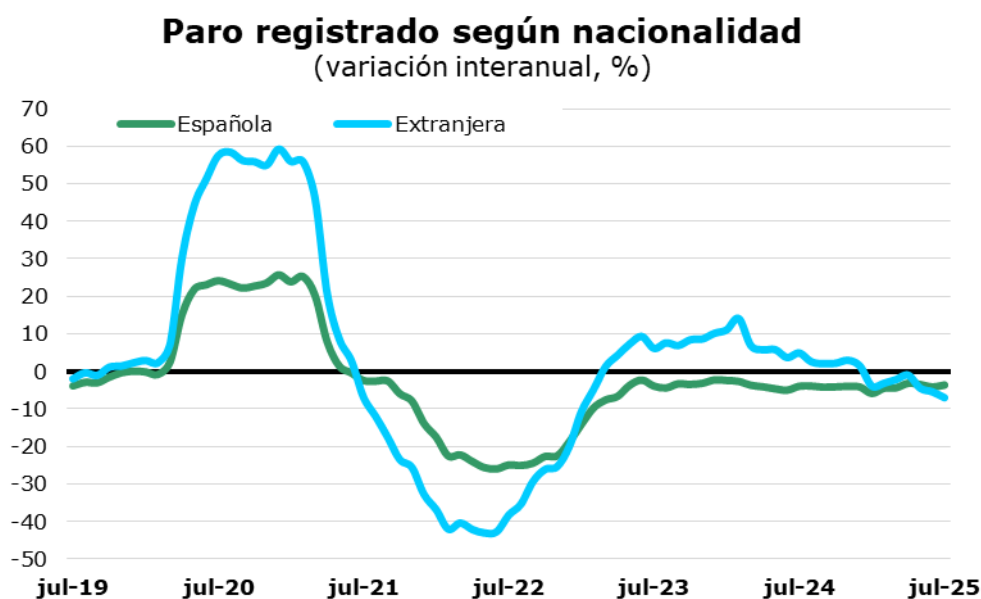
**Los parados de edades entre 16 y 24 años son los que más descienden con respecto al mismo mes del año anterior, un 13,1%, representando el 5,7% del total, seguido de los parados entre 25 y 54 años con un descenso del 4,9% y de los parados de mayor edad con un descenso del 1,3%.**

Entre los más jóvenes, el número de parados ha disminuido un 13,1% en términos interanuales. Los parados de estas edades suponen el 5,7% del total, seis décimas menos que el año anterior. Los parados entre 25 y 54 años, que representan el 60,2%, cuatro décimas menos que hace un año, han descendido un 4,9%. Los de mayor edad han descendido un 1,3% con respecto al año anterior; representan el 34,1% del total, un punto superior al de hace un año.



## El paro descende entre los españoles y entre los extranjeros

Los parados de nacionalidad española han descendido un 3,7% en comparación interanual, descenso 0,5 puntos menos intenso que el mes anterior. Los parados extranjeros disminuyeron un 7,1%, siendo este descenso debido al descenso del paro tanto entre los parados de países de la UE en un 4,8% como de los de fuera de la UE con un descenso del 8,1%. La participación de los extranjeros se sitúa en el 16,1% del total, lo que supone 0,5 puntos menos que hace un año.



Fuente: SG Estadística del Ayuntamiento de Madrid (datos SEPE).