



2 de julio de 2025

**El paro registrado en la ciudad de Madrid para el mes de junio desciende en 6.057 parados, respecto al mismo mes del año anterior, un 4,4% menos, situándose en 131.563 desempleados, el más bajo para este mes desde 2009.**

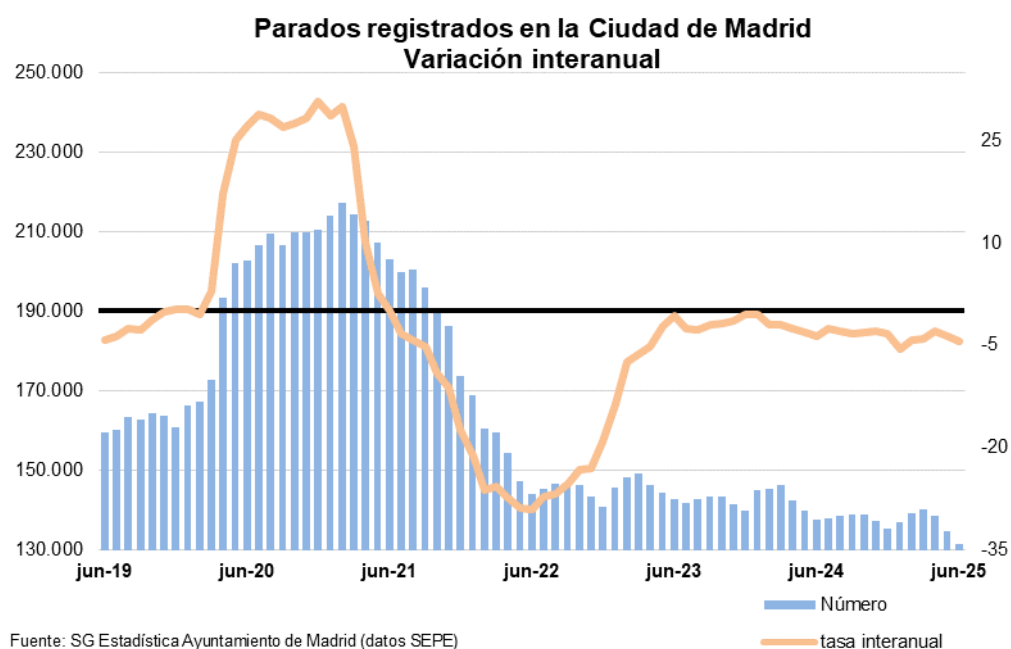
Los parados registrados residentes en la Ciudad de Madrid eran 131.563 en junio, un 2,3% menos que el mes anterior (3.054 parados menos). En términos interanuales el paro descendió un 4,4% (6.057 parados menos).

La disminución interanual se sitúa 0,3 puntos menos intensa que el valor de la Comunidad de Madrid (-4,7%) y 1,7 puntos menos intensa de la que se recoge para España (-6,1%).

## Paro registrado

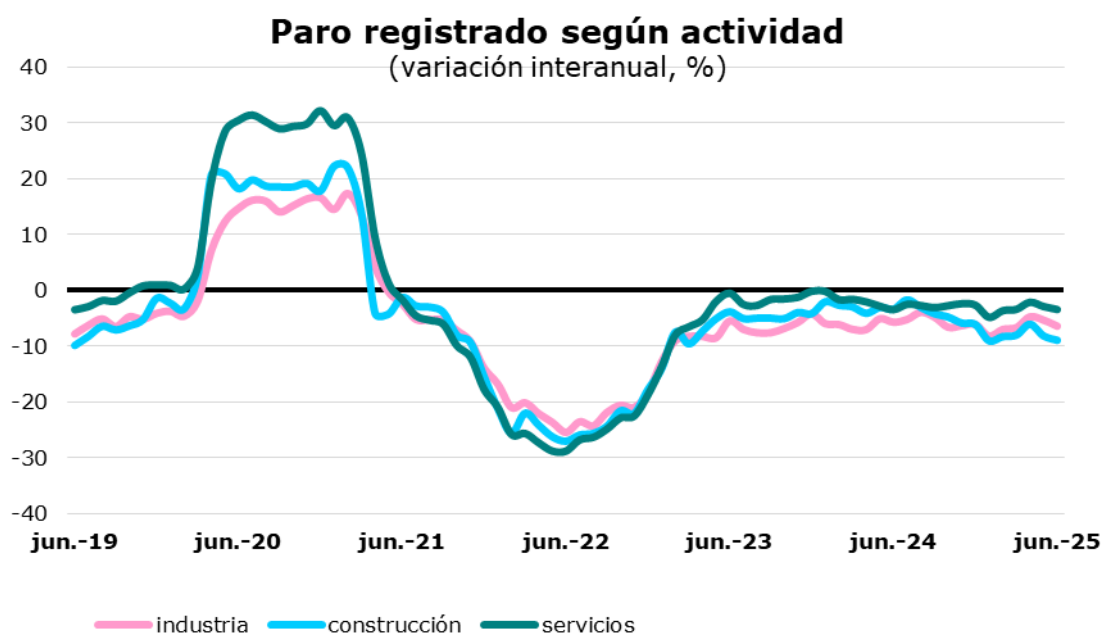
	Parados	Variación			
		Mensual	%	Anual	%
<b>Ciudad de Madrid</b>	131.563	-3.054	-2,3	-6.057	-4,4
<b>Comunidad de Madrid</b>	274.738	-6.571	-2,3	-13.426	-4,7
<b>España</b>	2.405.963	-48.920	-2,0	-155.104	-6,1

Fuente: SG Estadística del Ayuntamiento de Madrid (datos SEPE) y SEPE.



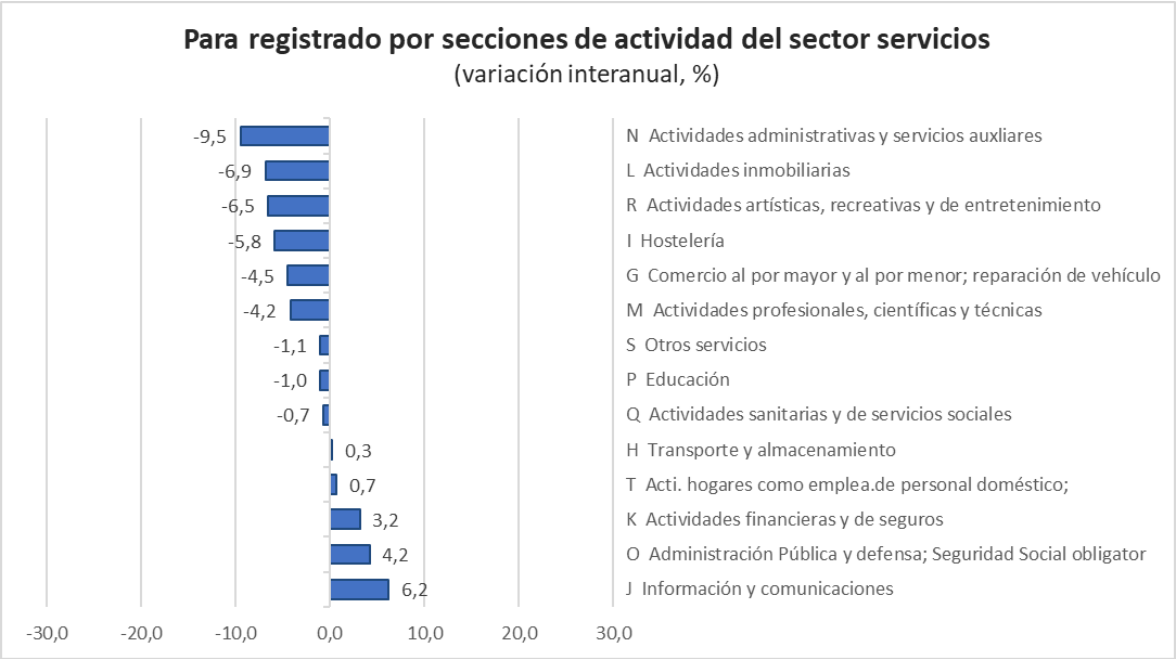
**El paro desciende un 8,9% interanual en la construcción, un 6,5% en la industria, un 3,5% en los servicios y un 8,5% entre los que no tienen actividad asignada.**

El número de parados disminuyó el último mes, respecto al mes anterior, un 3,0% en la construcción, un 2,9% en la industria, y un 2,0% en los servicios. En términos interanuales disminuyó un 8,9% en la construcción, un 6,5% en la industria, un 3,5% en los servicios y un 8,5% entre los que no tenían actividad anteriormente.



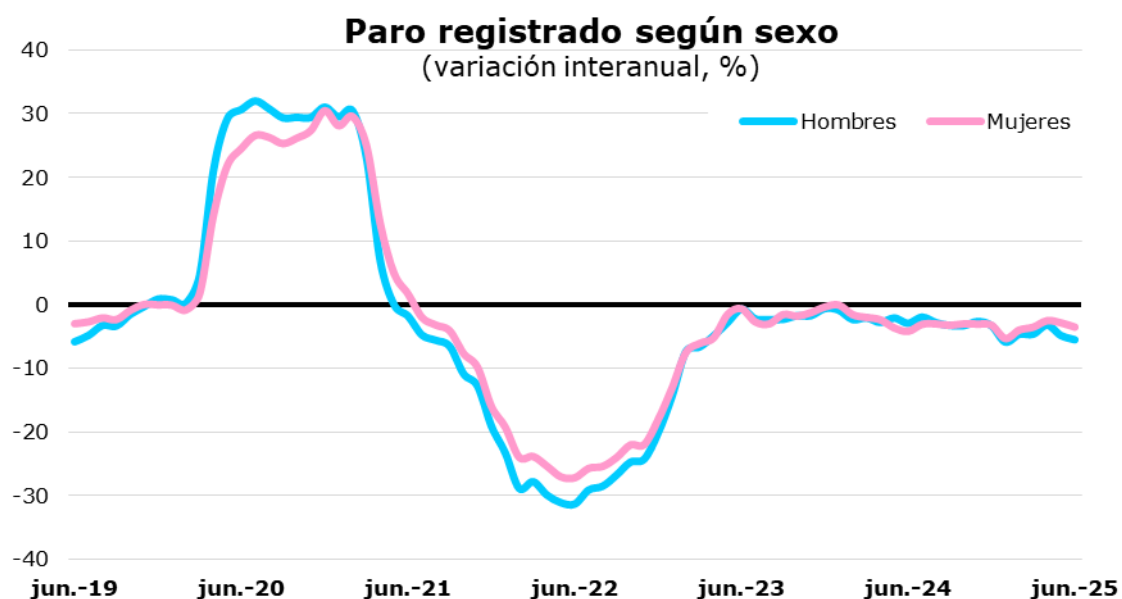
Fuente: SG Estadística del Ayuntamiento de Madrid (datos SEPE).

Dentro del sector servicios, las **secciones de actividad** en las que se han producido los mayores descensos interanuales del paro son las Actividades administrativas y servicios auxiliares (-9,5%), seguidas de las Actividades inmobiliarias (-6,9%) y las Actividades artísticas, recreativas y de entretenimiento (-6,5%). Y los mayores aumentos interanuales se han producido en Información y comunicaciones (+6,2%) y en Administración Pública, defensa y Seguridad Social (+4,2%).



**El paro retrocede respecto del mismo mes del año anterior un 5,5% en los hombres y un 3,6% en las mujeres.**

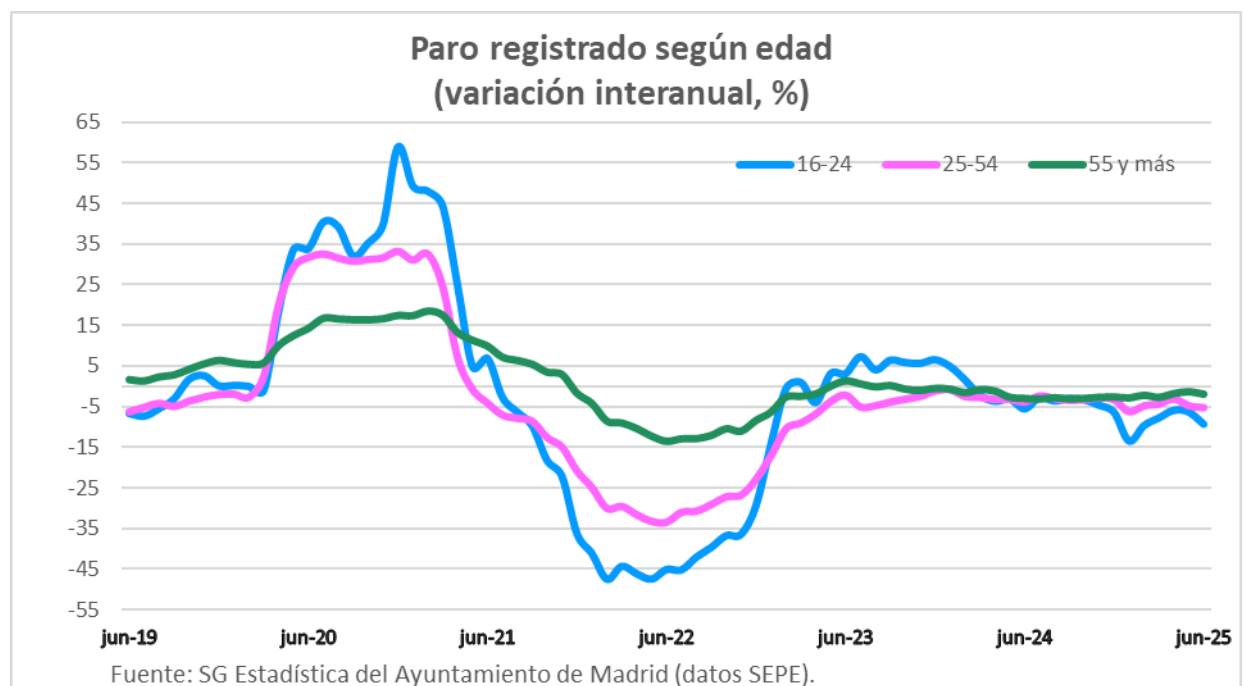
El paro entre los hombres disminuye con respecto al mes anterior un 2,8% (1.605 parados menos) y en las mujeres disminuye en 1.449, lo que se corresponde con un descenso del 1,9%. En comparación interanual el paro en los hombres disminuye un 5,5% (3.232 parados menos) y en las mujeres disminuye un 3,6% (2.825 paradas menos). El paro se distribuye en un 41,9% de hombres y un 58,1% de mujeres, situándose en 55.063 y 76.500, respectivamente.



Fuente: SG Estadística del Ayuntamiento de Madrid (datos SEPE).

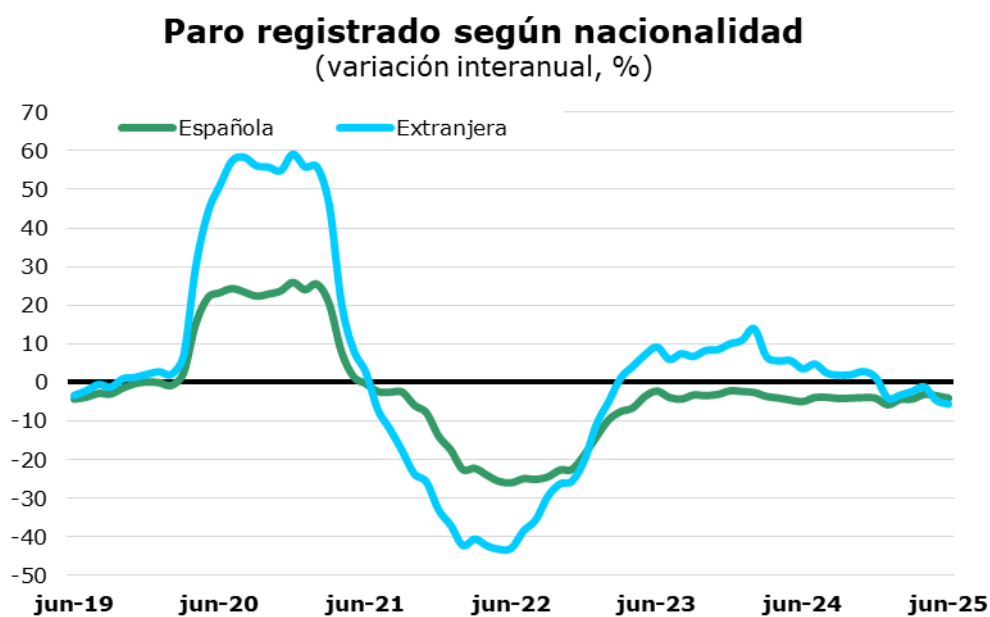
**Los parados de edades entre 16 y 24 años son los que más descienden con respecto al mismo mes del año anterior, un 9,3%, representando el 5,8% del total, seguido de los parados entre 25 y 54 años con un descenso del 5,2% y de los parados de mayor edad con un descenso del 2,0%.**

Entre los más jóvenes, el número de parados ha disminuido un 9,3% en términos interanuales. Los parados de estas edades suponen el 5,8% del total, tres décimas menos que el año anterior. Los parados entre 25 y 54 años, que representan el 59,9%, cinco décimas menos que hace un año, han descendido un 5,2%. Los de mayor edad han descendido un 2,0% con respecto al año anterior; representan el 34,3% del total, ocho décimas superior al de hace un año.



## El paro desciende entre los españoles y entre los extranjeros

Los parados de nacionalidad española han descendido un 4,2% en comparación interanual, descenso 0,6 puntos más intenso que el mes anterior. Los parados extranjeros disminuyeron un 5,6%, siendo este descenso debido al descenso del paro tanto entre los parados de países de la UE en un 4,4% como de los de fuera de la UE con un descenso del 6,0%. La participación de los extranjeros se sitúa en el 16,7% del total, lo que supone 0,2 puntos menos que hace un año.



Fuente: SG Estadística del Ayuntamiento de Madrid (datos SEPE).