



4 de noviembre de 2025

El paro registrado en la ciudad de Madrid para el mes de octubre desciende en 4.666 parados respecto al mismo mes del año anterior, un 3,4% menos, situándose en 134.318 desempleados, el más bajo para este mes desde 2007.

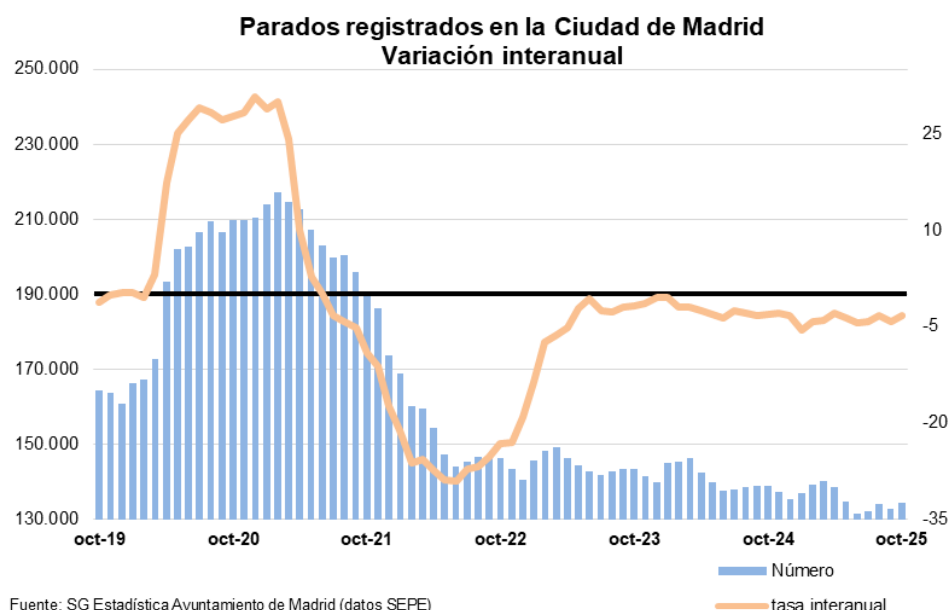
Los parados registrados residentes en la Ciudad de Madrid eran 134.318 en octubre, un 1,1% más que el mes anterior (1.495 parados más). En términos interanuales el paro descendió un 3,4% (4.666 parados menos).

La disminución interanual se sitúa 0,6 puntos menos intensa que el valor de la Comunidad de Madrid (-4,0%) y 2,7 puntos menos intensa de la que se recoge para España (-6,1%).

Paro registrado

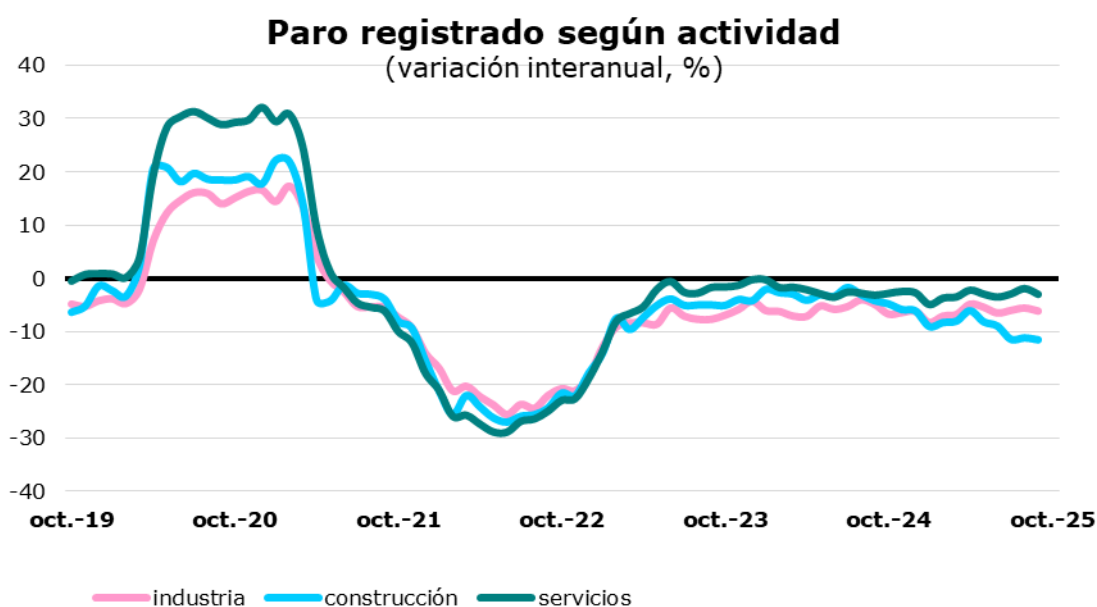
	Parados	Variación			
		Mensual	%	Anual	%
Ciudad de Madrid	134.318	1.495	1,1	-4.666	-3,4
Comunidad de Madrid	280.337	2.281	0,8	-11.737	-4,0
España	2.443.766	22.101	0,9	-158.288	-6,1

Fuente: SG Estadística del Ayuntamiento de Madrid (datos SEPE) y SEPE.



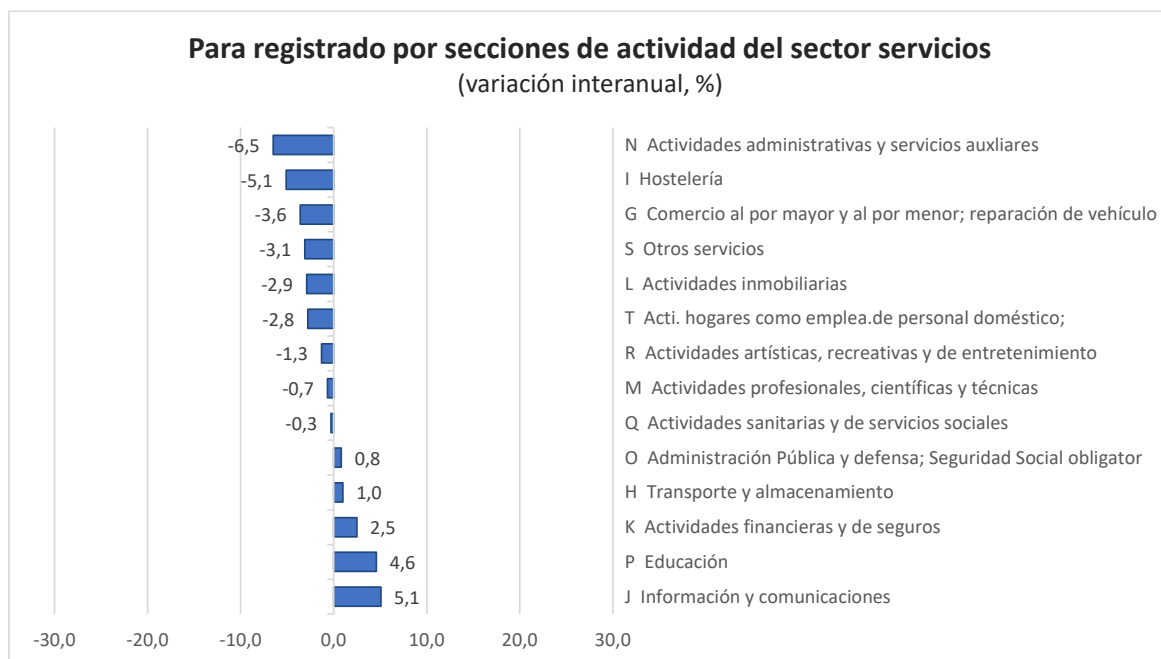
El paro descende un 11,9% interanual en la construcción, un 4,5% en la industria, un 2,1% en los servicios y un 7,5% entre los que no tienen actividad asignada.

El número de parados disminuyó el último mes, respecto al mes anterior, un 0,4% en la construcción y aumentó un 1,7% en la industria y un 1,2% en los servicios. En términos interanuales disminuyó un 11,9% en la construcción, un 4,5% en la industria, un 2,1% en los servicios y un 7,5% entre los que no tenían actividad anteriormente.



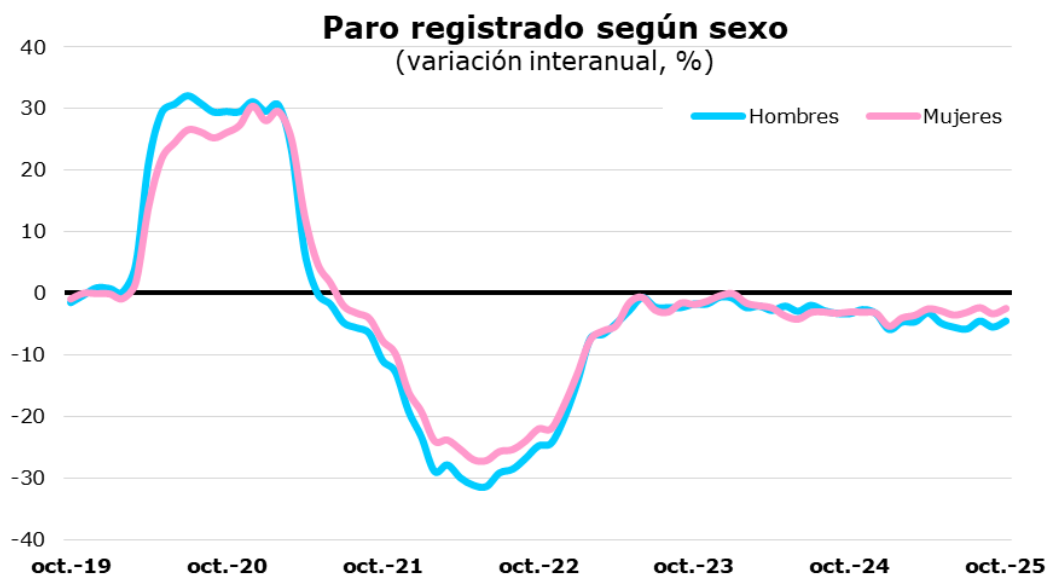
Fuente: SG Estadística del Ayuntamiento de Madrid (datos SEPE).

Dentro del sector servicios, las **secciones de actividad** en las que se han producido los mayores descensos interanuales del paro son las Actividades administrativas y servicios auxiliares (-6,5%), seguidas de Hostelería (-5,1%) y comercio al por mayor y al por menor y reparación de vehículos (-3,6%). Y los mayores aumentos interanuales se han producido en Información y comunicaciones (+5,1%), en Educación (+4,6%), y en Actividades financieras y de seguros (+2,5%).



El paro retrocede respecto del mismo mes del año anterior un 4,5% en los hombres y un 2,5% en las mujeres.

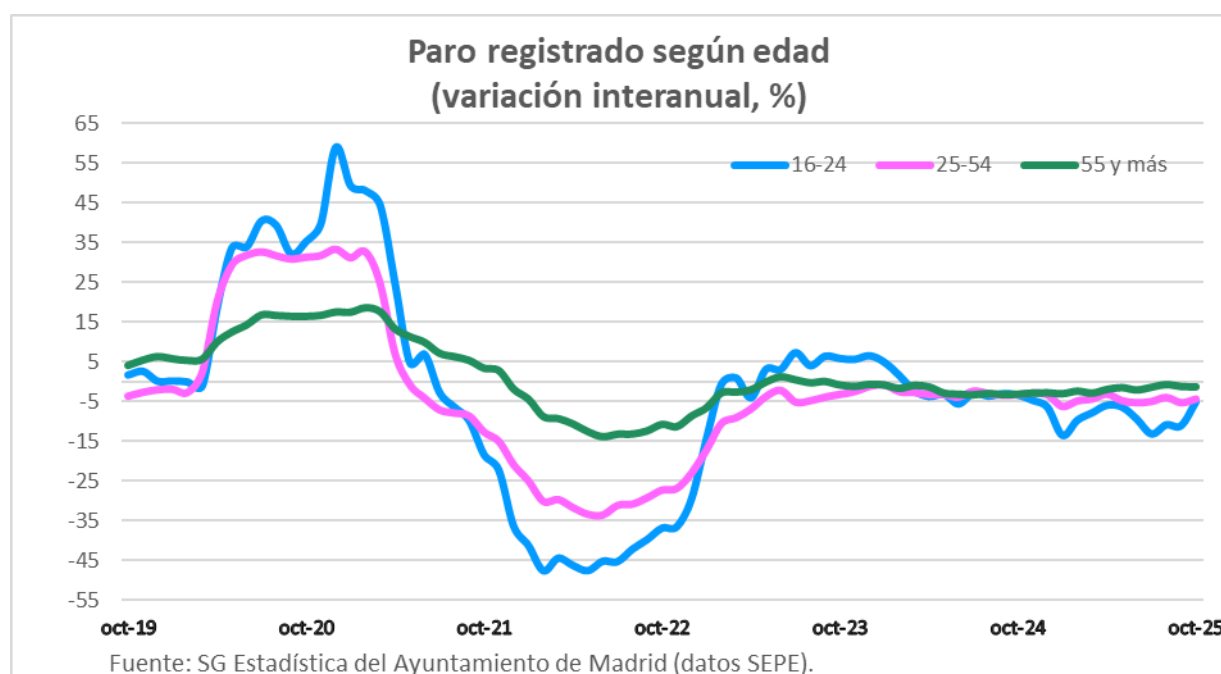
El paro entre los hombres aumenta con respecto al mes anterior un 1,5% (806 parados más) y en las mujeres aumenta en 689, lo que se corresponde con un aumento del 0,9%. En comparación interanual el paro en los hombres disminuye un 4,5% (2.661 parados menos) y en las mujeres disminuye un 2,5% (2.005 paradas menos). El paro se distribuye en un 41,7% de hombres y un 58,3% de mujeres, situándose en 56.028 y 78.290, respectivamente.



Fuente: SG Estadística del Ayuntamiento de Madrid (datos SEPE).

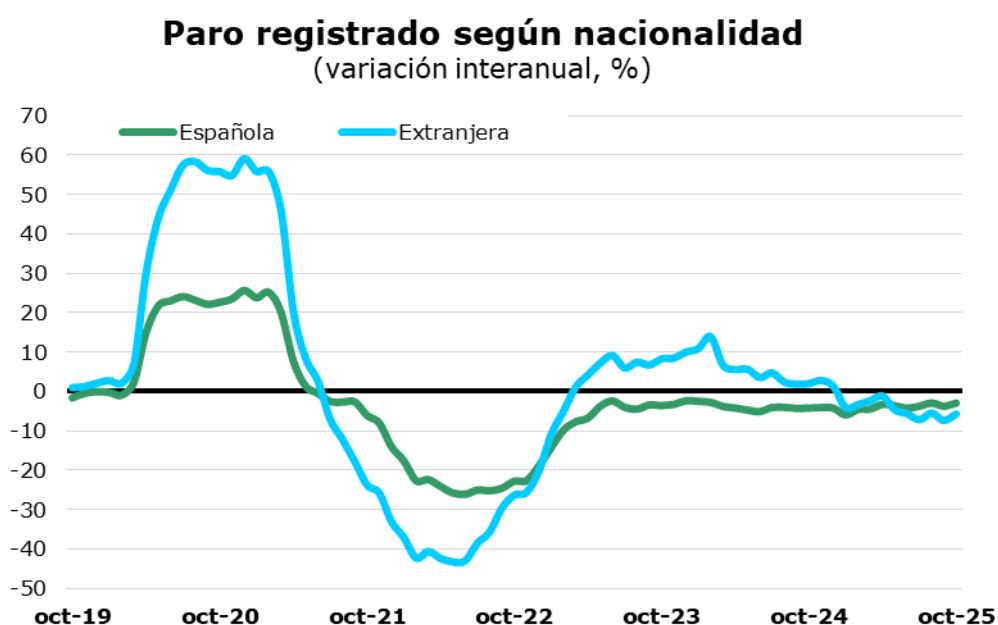
Los parados de edades entre 16 y 24 años son los que más descienden con respecto al mismo mes del año anterior, un 5,1%, representando el 6,7% del total, seguido de los parados entre 25 y 54 años con un descenso del 4,3% y de los parados de mayor edad con un descenso del 1,2%.

Entre los más jóvenes, el número de parados ha disminuido un 5,1% en términos interanuales. Los parados de estas edades suponen el 6,7% del total, una décima menos que el año anterior. Los parados entre 25 y 54 años, que representan el 59,5%, seis décimas menos que hace un año, han descendido un 4,3%. Los de mayor edad han descendido un 1,2% con respecto al año anterior, representan el 33,8% del total, siete décimas más que hace un año.



El paro descende entre los españoles y entre los extranjeros

Los parados de nacionalidad española han descendido un 2,9% en comparación interanual, descenso 0,8 puntos menos intenso que el mes anterior. Los parados extranjeros disminuyeron un 5,7%, siendo este descenso debido al descenso del paro tanto entre los parados de países de la UE en un 4,9% como de los de fuera de la UE con un descenso del 6,0%. La participación de los extranjeros se sitúa en el 16,4% del total, lo que supone 0,4 puntos menos que hace un año.



Fuente: SG Estadística del Ayuntamiento de Madrid (datos SEPE).