

14 de octubre de 2019

El número de afiliados aumenta un 2,5% interanual en el tercer trimestre, en una dinámica de crecimiento desacelerado

El número de trabajadores afiliados a la Seguridad Social en la Ciudad de Madrid a finales del tercer trimestre se situaba en 2.007.148, una cifra un 2,5% superior a la del mismo periodo de un año antes y que supone un aumento de 49.409 en cómputo interanual. Esta variación es 1,3 puntos inferior a la del anterior trimestre y 1,7 puntos, también inferior, a la de hace un año, lo que implica una significativa desaceleración de su crecimiento interanual. Por su parte, el aumento interanual es ligeramente superior al registrado en el conjunto de la Comunidad de Madrid y, en mayor medida, al de España.

Afiliación a la Seguridad Social

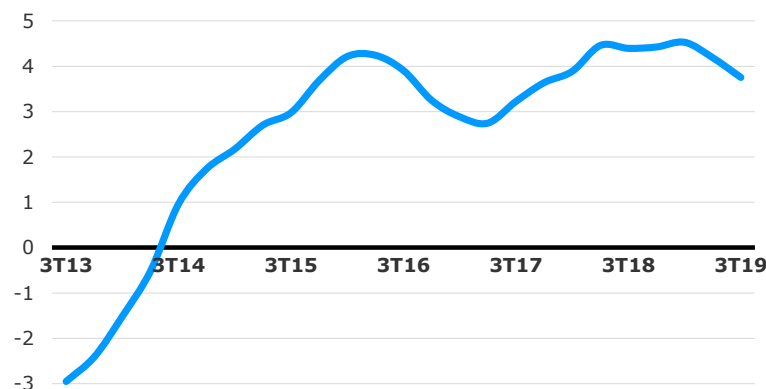
	Afiliados	Variación			
		Trimestral	%	Anual	%
Ciudad de Madrid	2.007.148	-10.632	-0,5	49.409	2,5
Comunidad de Madrid	3.213.065	-17.458	-0,5	71.141	2,3
España	19.223.638	-235.051	-1,2	267.620	1,4

Fuente: SG Estadística del Ayuntamiento de Madrid (datos MTMSS) y MTMSS.

En términos acumulados anualmente el número de afiliados se sitúa en 2.005.894, cifra que supone un aumento del 3,8%, cuatro décimas inferior al de un trimestre antes y seis respecto de hace un año. Este nivel anualizado es el más elevado de toda la serie, aunque la dinámica en estos momentos está caracterizada por su crecimiento desacelerado.

Afiliación a la Seguridad Social

(% variación media anual)

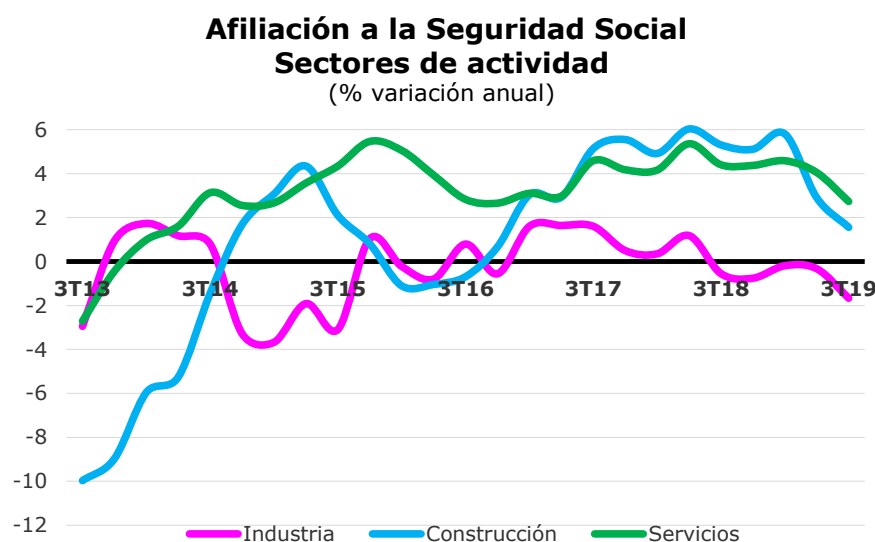


Fuente: SG Estadística del Ayuntamiento de Madrid (datos MTMSS)

Los afiliados al régimen general de la Seguridad Social (sin los sistemas especiales de empleados de hogar y agrario) totalizan 1.741.739 trabajadores, lo que equivale a un aumento interanual del 2,9%, por tanto 1,5 puntos por debajo del pasado trimestre, representando en estos momentos el 86,8% del total, cuatro décimas más que hace un año. Los trabajadores autónomos, en número de 191.322, han crecido un 1,3%, tres décimas menos que en el trimestre anterior, por lo que su participación es del 9,5% de los trabajadores totales, una décima menos que hace un año. El resto de los regímenes especiales (incluyendo los dos sistemas especiales del régimen general antes citados), donde los empleados de hogar son mayoría, suponen a esta fecha un total de 74.087 afiliados, disminuyendo un 3,5% respecto del tercer trimestre de 2018, variación 1,2 puntos inferior a la del trimestre anterior.

El mayor crecimiento interanual lo registra el sector de los servicios, mientras que el industrial desciende

El mayor aumento interanual del número de afiliados ha tenido lugar en Servicios, con un incremento del 2,7%, aunque es 1,3 puntos inferior al de un trimestre antes. Dentro de las diez ramas más significativas de este sector, el mayor crecimiento interanual ha tenido lugar en Administración pública (8,5%), seguida de las actividades de programación, consultoría e informáticas (6,9%) y de las administrativas de oficina (6,8%), mientras que, en sentido contrario, a Personal doméstico le corresponde el menor, con una variación del -3,4%. A Servicios le sigue Construcción con un aumento del 1,6%, variación interanual por tanto 1,3 puntos menor que la de tres meses atrás. Por último, Industria registra un descenso del 1,7%, una caída 1,4 puntos mayor que la del segundo trimestre.



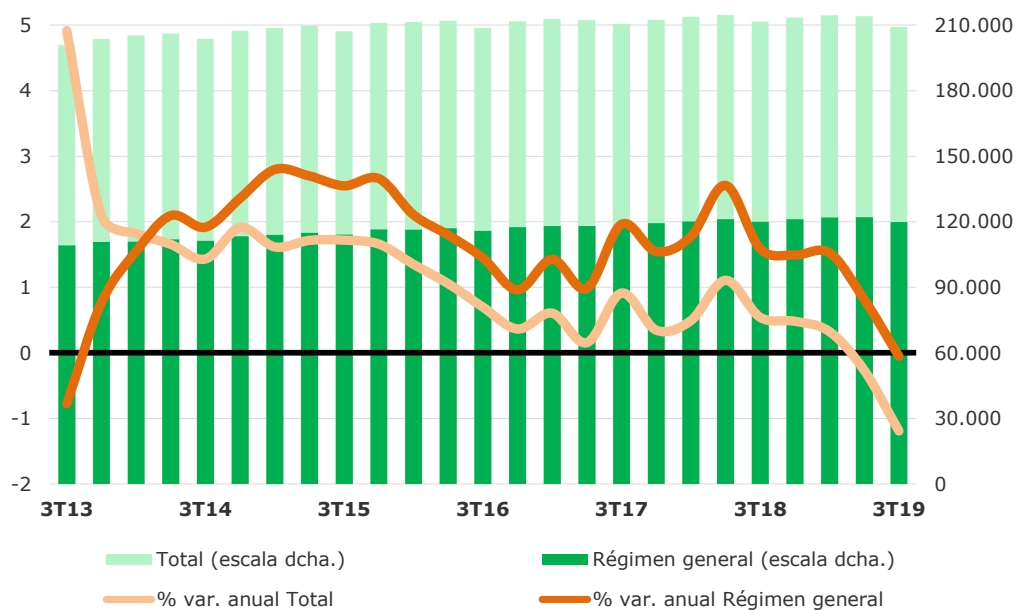
Fuente: SG Estadística del Ayuntamiento de Madrid (datos MTMSS).

Las cuentas de cotización descienden un 1,2% interanual en el tercer trimestre, nueve décimas más de lo que hicieron en el segundo

El número de cuentas de cotización a la Seguridad Social en el tercer trimestre era de 209.095, lo que supone un descenso interanual del 1,2%, retroceso nueve décimas mayor que el del trimestre anterior. Por lo que se refiere al régimen general (también sin los sistemas especiales de hogar y agrario), las cuentas de cotización han disminuido un 0,1% interanual, una variación nueve décimas menor que la del anterior trimestre, mientras que en el resto (donde el sistema especial para empleados de hogar supone prácticamente la totalidad) han descendido un 2,7%, una disminución un punto mayor que la de hace tres meses.

El número de cuentas en Industria ha retrocedido un 2,7% en términos interanuales, una variación 1,3 puntos inferior a la de hace tres meses, y en Servicios un 1,3%, nueve décimas también por debajo de esa misma fecha. Por su parte, las de Construcción crecen un 1,1%, dos puntos menos que un trimestre antes.

Cuentas de cotización a la Seguridad Social



Fuente: SG Estadística del Ayuntamiento de Madrid (datos del MTMSS).