

14 de agosto de 2020

Los afiliados a la Seguridad Social aceleran su descenso en el segundo trimestre hasta el 3,9% interanual, si bien seguirán haciéndolo en próximos periodos

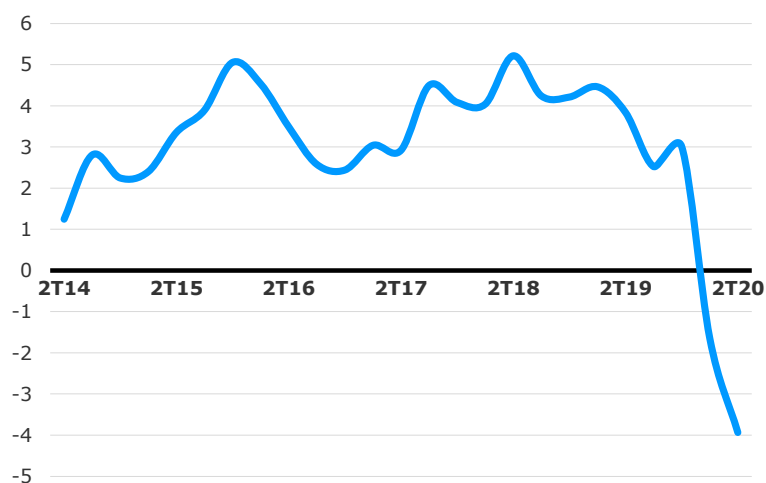
El número de afiliados a la Seguridad Social en la Ciudad de Madrid a finales de junio se situaba en 1.938.384, una cifra un 3,9% inferior a la del mismo periodo de un año antes. Esta tasa interanual amplía en 2,3 puntos la caída del anterior trimestre, consecuencia directa de los efectos sobre la economía de la pandemia Covid-19, que continúan incidiendo en el mercado laboral y seguirán haciéndolo en próximos trimestres. En este sentido, hay que tener en cuenta que los trabajadores amparados por expedientes de regulación de empleo temporal (ERTEs) continúan en alta laboral a efectos de la Seguridad Social. La disminución interanual de este segundo trimestre es ligeramente superior a la registrada en la Comunidad de Madrid pero 1,1 puntos inferior a la del conjunto España.

Afiliación a la Seguridad Social

	Afiliados	Variación			
		Trimestral	%	Anual	%
Ciudad de Madrid	1.938.384	-32.728	-1,7	-79.396	-3,9
Comunidad de Madrid	3.107.380	-37.735	-1,2	-123.143	-3,8
España	18.484.270	38.834	0,2	-974.419	-5,0

Fuente: SG Estadística del Ayuntamiento de Madrid (datos MISSM) y MISSM.

Afiliación a la Seguridad Social (% variación anual)



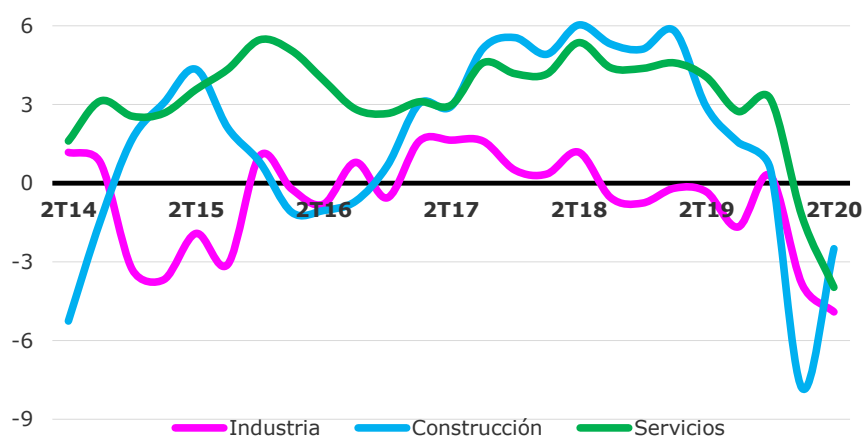
Fuente: SG Estadística del Ayuntamiento de Madrid (datos MISSM)

Los trabajadores afiliados al régimen general de la Seguridad Social (sin los sistemas especiales de empleados de hogar y agrario) suman 1.676.445, lo que supone un descenso interanual del 4,1%, un retroceso 2,4 puntos mayor que el del anterior trimestre, representando en estos momentos el 86,5% del total, dos décimas menos que hace un año. Los trabajadores autónomos, en número de 190.593, han disminuido un 1,2%, un descenso en este caso tres décimas mayor que el del trimestre anterior, por lo que su participación es del 9,8% de los trabajadores totales, tres décimas más que hace un año. El resto de los regímenes especiales (incluyendo los dos sistemas especiales del régimen general antes citados), donde los empleados de hogar son mayoría, suponen a esta fecha un total de 71.346 afiliados, reduciéndose un 6,6% en comparación interanual, descenso 3,4 puntos mayor que el del trimestre anterior.

Industria es el sector con un mayor descenso, mientras que Construcción registra el menor

El mayor descenso interanual del número de afiliados ha tenido lugar en Industria con un retroceso del 4,9%, un punto mayor que el de un trimestre antes. Servicios disminuye un 4,0%, mientras que un trimestre atrás lo hizo un 1,3%. De las ramas con más de veinte mil afiliados en este sector, los mayores descensos se producen en Actividades relacionadas con el empleo (-23,4%) y Servicios de comidas y bebidas (-13,5%), mientras que los mayores crecimientos son en Actividades de las sedes centrales (6,1%) y en Almacenamiento y actividades anexas al transporte (4,5%). Aunque con algo menos de 10.000 afiliados, el mayor descenso interanual en el conjunto del sector de los servicios se registra en Actividades de creación, artísticas y espectáculos (-20,6%). Por último, Construcción registra una disminución del 2,5%, un descenso interanual 5,3 puntos inferior al del anterior trimestre. Dentro de este sector, Construcción de edificios desciende un 3,8%, Ingeniería civil un 2,3% y Actividades de construcción especializada un 1,6%.

Afiliación a la Seguridad Social
Sectores de actividad
(% variación anual)

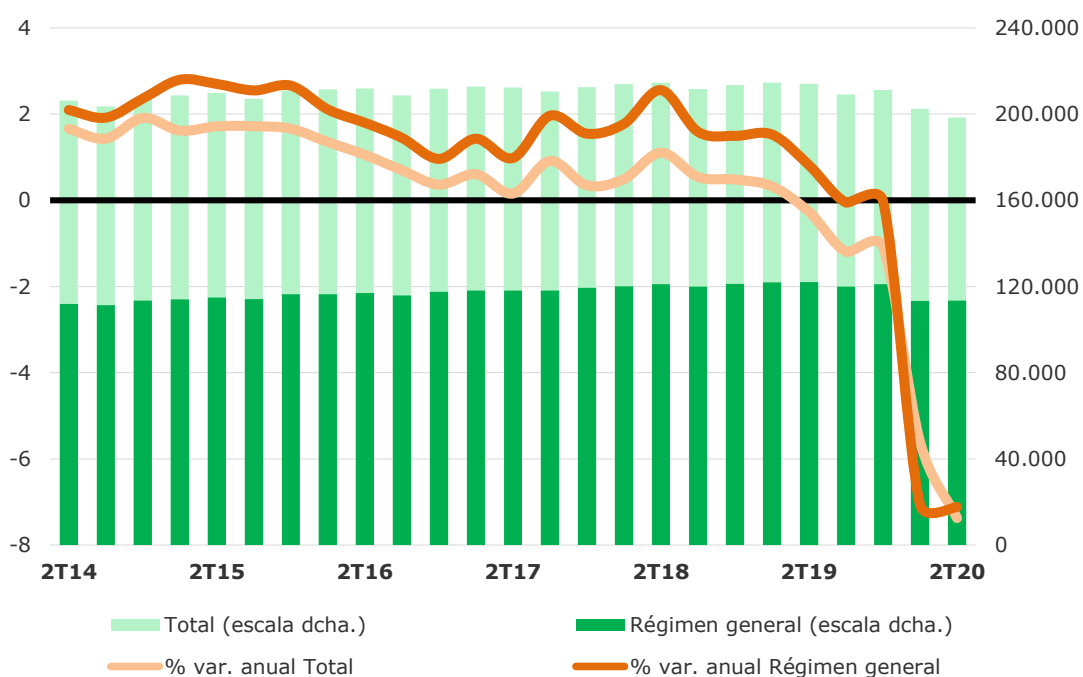


Fuente: SG Estadística del Ayuntamiento de Madrid (datos MISSM).

Las cuentas de cotización se reducen un 7,4% en comparación con el mismo periodo de hace un año

El número de cuentas de cotización a la Seguridad Social descendió en el segundo trimestre un 7,4% en términos interanuales, lo que supone 1,8 puntos más de lo que hizo en el trimestre anterior, bajando a 198.278. Por lo que se refiere al régimen general (también sin los sistemas especiales de hogar y agrario), las cuentas de cotización han retrocedido un 7,1%, lo mismo que en el trimestre anterior, en tanto que en el resto (donde el sistema especial para empleados de hogar supone prácticamente la totalidad) han descendido un 7,7%, una variación cuatro puntos más negativa que la de hace tres meses.

Cuentas de cotización a la Seguridad Social



Fuente: SG Estadística del Ayuntamiento de Madrid (datos del MISSM).

El número de cuentas en Servicios retrocedieron un 7,4%, lo que equivale a dos puntos más de lo que hicieron un trimestre antes. En Industria descendieron también un 7,4%, una variación en este caso dos décimas más negativa que la de hace tres meses. Por su parte, en Construcción disminuyeron un 6,1%, un descenso 3,2 puntos menor que el de tres meses antes.