

21 de octubre de 2020

La afiliación a la Seguridad Social desacelera su descenso en el tercer trimestre hasta el 1,7% interanual, dinámica que han seguido los tres sectores de actividad

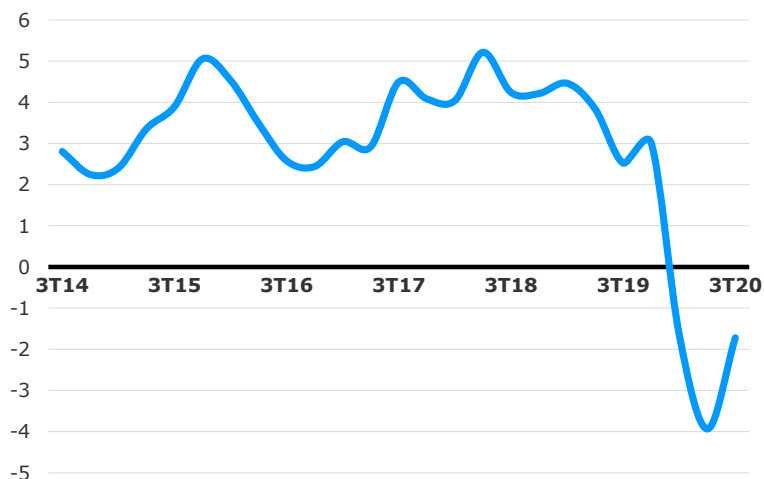
Los afiliados a la Seguridad Social en la Ciudad de Madrid a finales de septiembre sumaban 1.972.602, una cifra un 1,7% inferior a la del mismo periodo de un año antes, consecuencia todavía de los efectos sobre la economía de la pandemia de Covid-19, que inciden directamente en el mercado laboral y seguirán haciéndolo en próximos periodos. En este sentido, hay que tener en cuenta que los trabajadores amparados por expedientes de regulación de empleo temporal (ERTEs) continúan en alta laboral a efectos de la Seguridad Social. La tasa interanual de septiembre reduce en 2,2 puntos la caída del anterior trimestre, después de dos trimestres consecutivos de descenso acelerado. La disminución interanual de este tercer trimestre es dos décimas mayor que la registrada en la Comunidad de Madrid pero tres menor que la del conjunto de España.

Afiliación a la Seguridad Social

	Afiliados	Variación			
		Trimestral	%	Anual	%
Ciudad de Madrid	1.972.602	34.218	1,8	-34.546	-1,7
Comunidad de Madrid	3.165.828	58.448	1,9	-47.237	-1,5
España	18.843.729	359.459	1,9	-379.909	-2,0

Fuente: SG Estadística del Ayuntamiento de Madrid (datos MISSM) y MISSM.

Afiliación a la Seguridad Social (% variación anual)

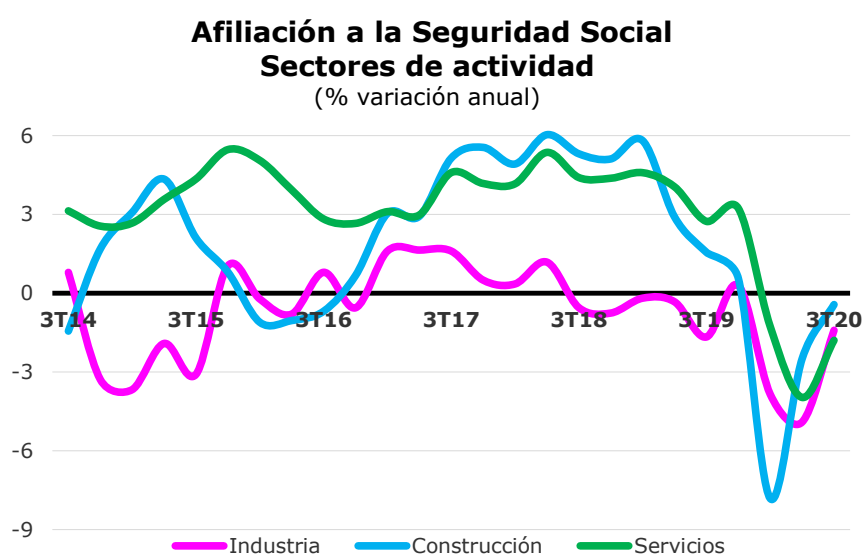


Fuente: SG Estadística del Ayuntamiento de Madrid (datos MISSM)

Los trabajadores afiliados al régimen general de la Seguridad Social (sin los sistemas especiales de empleados de hogar y agrario) suman 1.709.531, lo que supone un descenso interanual del 1,8%, un retroceso 2,3 puntos menor que el del anterior trimestre, representando en estos momentos el 86,7% del total, una décima menos que hace un año. Los trabajadores autónomos, en número de 191.505, han aumentado un 0,1%, una variación en este caso 1,3 puntos mayor que la del trimestre anterior, por lo que su participación es del 9,7% de los trabajadores totales, dos décimas más que hace un año. El resto de los regímenes especiales (incluyendo los dos sistemas especiales del régimen general antes citados), donde los empleados de hogar son mayoría, suponen a esta fecha un total de 71.566 afiliados, reduciéndose un 3,4% en comparación interanual, descenso 3,2 puntos menor que el del trimestre anterior.

Construcción es el sector con un menor descenso, mientras que Servicios registra el mayor

El mayor descenso interanual del número de afiliados ha tenido lugar en Servicios con un retroceso del 1,8%, lo que supone una disminución 2,2 puntos menor que la de un trimestre antes. Los mayores aumentos en este sector, de las ramas con más de veinte mil afiliados, se producen Actividades de las sedes centrales (7,8%), en Actividades sanitarias (6,1%) y en Administración pública (5,8%), mientras que los mayores descensos se producen en Actividades de servicios sociales sin alojamiento (-16,4%) y en Servicios de comidas y bebidas (-14,2%). La actividad de los servicios es seguida por Industria, que disminuye un 1,4%, mientras que un trimestre atrás lo hizo un 4,9%. Por último, Construcción registra una disminución del 0,4%, un descenso interanual 2,1 puntos inferior al del anterior trimestre. Dentro de este sector, Construcción de edificios desciende un 2,3%, mientras que Ingeniería civil crece un 3,0% y Actividades de construcción especializada un 0,5%. Por tanto, los tres grandes sectores de actividad desaceleran su ritmo de caída en este tercer trimestre respecto del anterior.

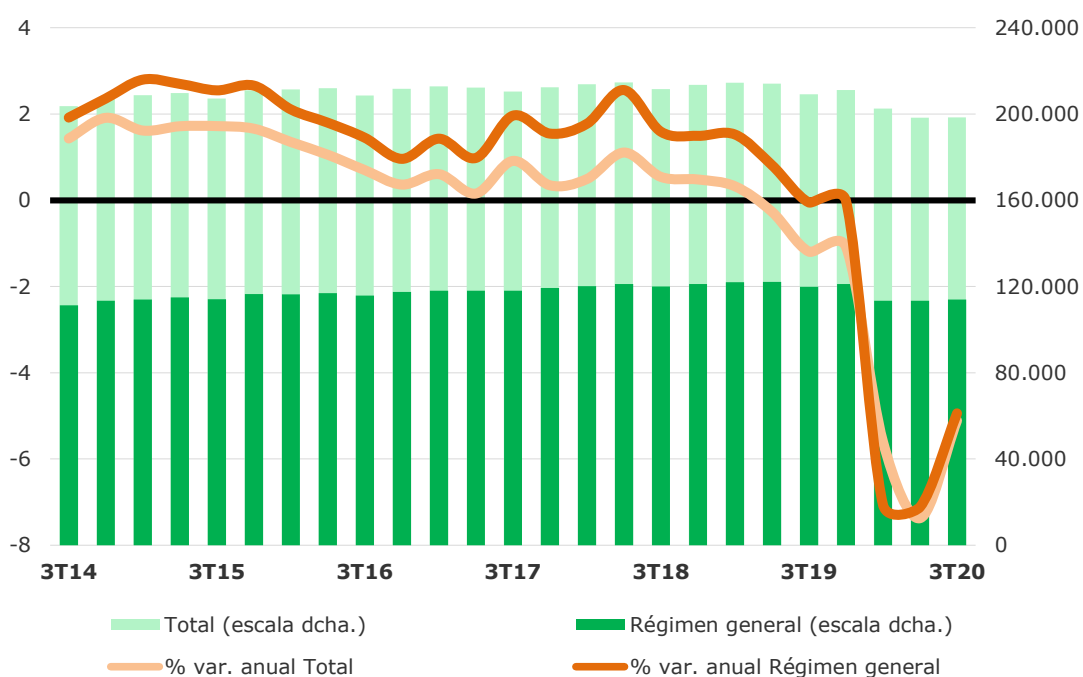


Fuente: SG Estadística del Ayuntamiento de Madrid (datos MISSM).

Las cuentas de cotización se reducen un 5,1% interanual, disminuyendo en menor medida en Construcción

El número de cuentas de cotización a la Seguridad Social descendió en el tercer trimestre un 5,1% en términos interanuales, lo que supone 2,3 puntos menos de lo que hizo en el trimestre anterior, sumando 198.409. Por lo que se refiere al régimen general (también sin los sistemas especiales de hogar y agrario), las cuentas de cotización han retrocedido un 4,9%, por tanto 2,2 puntos menos de lo que hicieron en el trimestre anterior, en tanto que en el resto (donde el sistema especial para empleados de hogar supone prácticamente la totalidad) han descendido un 5,3%, una variación 2,4 puntos menos negativa que la de hace tres meses.

Cuentas de cotización a la Seguridad Social



Fuente: SG Estadística del Ayuntamiento de Madrid (datos del MISSM).

El número de cuentas en Industria retrocedieron un 5,4%, lo que equivale a dos puntos menos de lo que hicieron un trimestre antes. En Servicios descendieron un 5,2%, una variación 2,2 puntos menos negativa que la de hace tres meses. Por su parte, en Construcción disminuyeron un 2,9%, un descenso 3,2 puntos menor que el de tres meses antes.