

3 de febrero de 2021

La afiliación a la Seguridad Social registró un descenso interanual del 2,3% en el cuarto trimestre del pasado año, seis décimas más que en el tercero

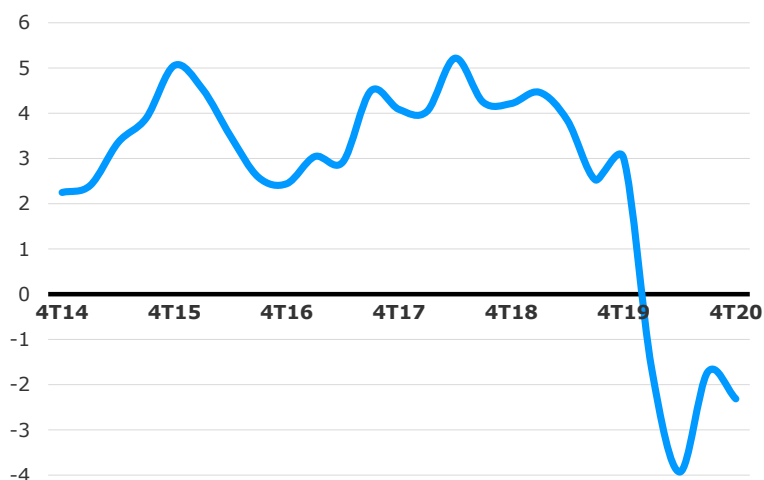
El número de afiliados a la Seguridad Social en la Ciudad de Madrid a finales de diciembre alcanzaba 2.007.040, una cifra un 2,3% inferior a la del mismo periodo de un año antes, consecuencia aun de los efectos sobre la economía de la crisis sanitaria, que afectan directamente al mercado laboral. En este sentido, hay que tener en cuenta que los trabajadores amparados por expedientes de regulación de empleo temporal (ERTEs), en torno a 83.000 en diciembre, continúan en alta laboral a efectos de la Seguridad Social. La variación interanual de diciembre eleva en seis décimas la caída del anterior trimestre. La disminución interanual de este cuarto trimestre es dos décimas mayor que la registrada en el conjunto de la Comunidad de Madrid y cuatro que en el de España.

Afiliación a la Seguridad Social

	Afiliados	Variación			
		Trimestral	%	Anual	%
Ciudad de Madrid	2.007.040	34.438	1,7	-47.595	-2,3
Comunidad de Madrid	3.211.860	46.032	1,5	-69.168	-2,1
España	18.904.852	61.123	0,3	-356.784	-1,9

Fuente: SG Estadística del Ayuntamiento de Madrid (datos MISSM) y MISSM.

Afiliación a la Seguridad Social (% variación anual)

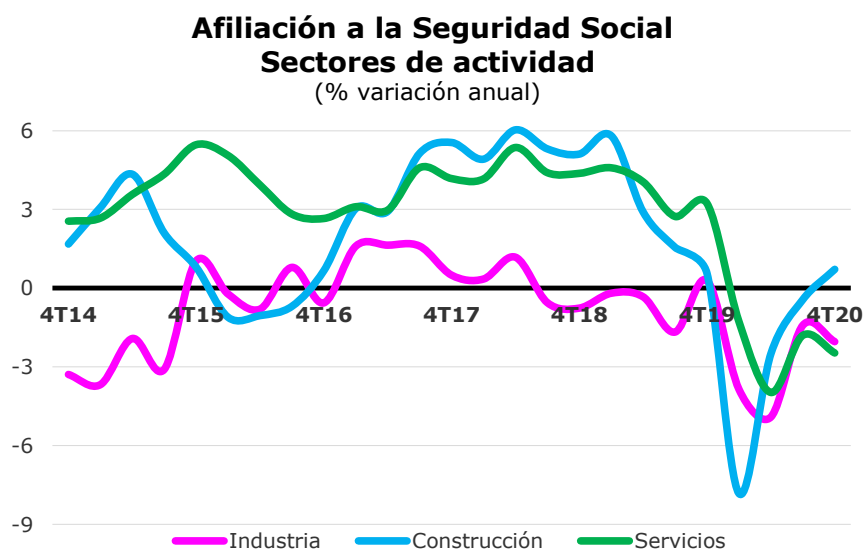


Fuente: SG Estadística del Ayuntamiento de Madrid (datos MISSM)

Los afiliados al régimen general de la Seguridad Social (sin los sistemas especiales de empleados de hogar y agrario) sumaban 1.739.449, lo que supone un descenso interanual del 2,6%, un retroceso ocho décimas mayor que el del anterior trimestre, representando en estos momentos el 86,7% del total, dos décimas menos que hace un año. Los trabajadores autónomos, en número de 194.069, se mantienen sin variación, mientras que un trimestre antes crecieron un 0,1%, por lo que su participación es del 9,7% de los trabajadores totales, dos décimas más que hace un año. El resto de los regímenes especiales (incluyendo los dos sistemas especiales del régimen general antes citados), donde los empleados de hogar son mayoría, suponen a esta fecha un total de 73.522 afiliados, reduciéndose un 2,7% en comparación interanual, descenso siete décimas menor que el del trimestre anterior.

Servicios es el sector con un mayor descenso interanual, mientras que Construcción crece ligeramente

El mayor descenso interanual del número de afiliados ha tenido lugar en Servicios con un retroceso del 2,5%, lo que supone una disminución siete décimas mayor que la de un trimestre antes. Los mayores aumentos en este sector, considerando las ramas con más de veinte mil afiliados, se registran en Actividades sanitarias (5,6%), Actividades de las sedes centrales (4,7%), Administración pública (4,3%) y Educación (4,2%), mientras que los mayores descensos se producen, de manera destacada, en Actividades de servicios sociales sin alojamiento (-19,1%) y Servicios de comidas y bebidas (-16,2%). La actividad de los servicios es seguida por Industria, que disminuye un 2,0%, seis décimas más de lo que hizo un trimestre antes. Por último, Construcción registra un aumento del 0,7%, una variación interanual 1,1 puntos mayor que la del anterior trimestre. Dentro de este sector, Construcción de edificios desciende un 0,4%, lo mismo que Ingeniería civil, mientras que Actividades de construcción especializada crece un 1,6%. De esta manera, tanto Servicios como Industria aceleran su descenso interanual respecto del tercer trimestre, al contario que Construcción, que incluso crece.

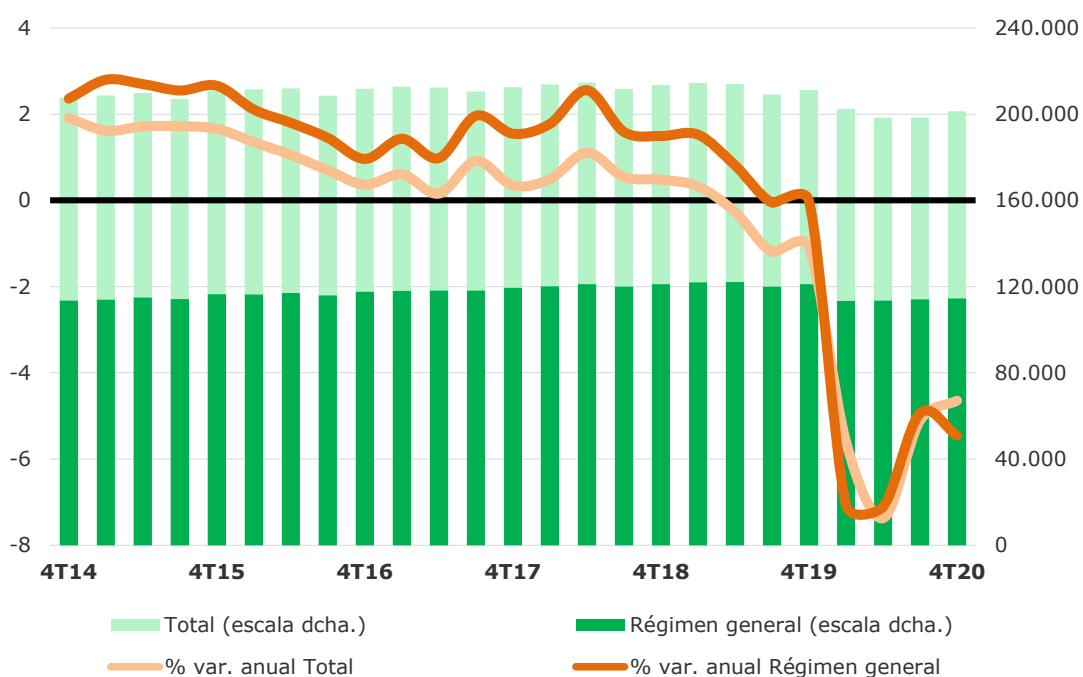


Fuente: SG Estadística del Ayuntamiento de Madrid (datos MISSM).

Las cuentas de cotización se reducen un 4,6% interanual, disminuyendo en mayor medida en Industria

El número de cuentas de cotización a la Seguridad Social descendió en el cuarto trimestre un 4,6% en términos interanuales, lo que supone cinco décimas menos de lo que hizo en el trimestre anterior, con un total de 201.348. Por lo que se refiere al régimen general (también sin los sistemas especiales de hogar y agrario), las cuentas de cotización han retrocedido un 5,5%, seis décimas más de lo que hicieron en el trimestre anterior, en tanto que en el resto (donde el sistema especial para empleados de hogar supone prácticamente la totalidad) han descendido un 3,6%, una variación 1,7 puntos menos negativa que la de hace tres meses.

Cuentas de cotización a la Seguridad Social



Fuente: SG Estadística del Ayuntamiento de Madrid (datos del MISSM).

Las cuentas en Industria retrocedieron un 6,3%, nueve décimas más de lo que hicieron un trimestre antes. En Servicios descendieron un 4,7%, una variación cinco menos negativa que la de hace tres meses. Por su parte, en Construcción disminuyeron un 1,9%, un descenso un punto menor que el registrado en el tercer trimestre.