

22 de abril de 2020

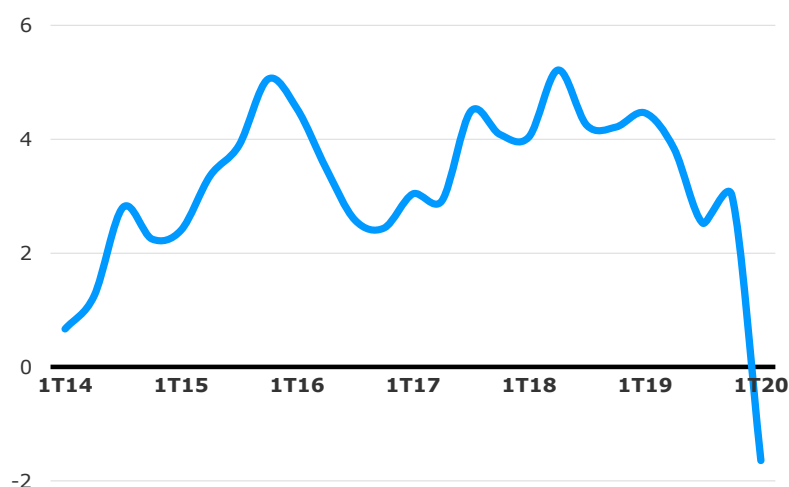
**Los afiliados a la Seguridad Social disminuyen en el primer trimestre un 1,6% interanual, preludio de los efectos de la pandemia Covid-19**

Los trabajadores afiliados a la Seguridad Social en la Ciudad de Madrid a finales de marzo eran 1.971.112, una cifra un 1,6% inferior a la del mismo periodo de un año antes. Esta variación interanual reduce en 4,6 puntos la del anterior trimestre, consecuencia directa de los efectos sobre la economía de la pandemia Covid-19, que tuvieron su inicio en el propio mes de marzo pero que, con toda probabilidad, no se agotarán en el mismo. En este sentido, hay que tener en cuenta que los trabajadores amparados por expedientes de regulación de empleo temporal (ERTEs) continúan en alta laboral a efectos de la Seguridad Social. La disminución interanual del primer trimestre es inferior a las registradas tanto en la Comunidad de Madrid como, en mayor medida, en el conjunto España.

**Afiliación a la Seguridad Social**

	Afiliados	Variación			
		Trimestral	%	Anual	%
<b>Ciudad de Madrid</b>	1.971.112	-83.523	-4,1	-32.956	-1,6
<b>Comunidad de Madrid</b>	3.145.115	-135.913	-4,1	-69.121	-2,2
<b>España</b>	18.445.436	-816.200	-4,2	-651.553	-3,4

Fuente: SG Estadística del Ayuntamiento de Madrid (datos MISSM) y MISSM.

**Afiliación a la Seguridad Social**  
(% variación anual)

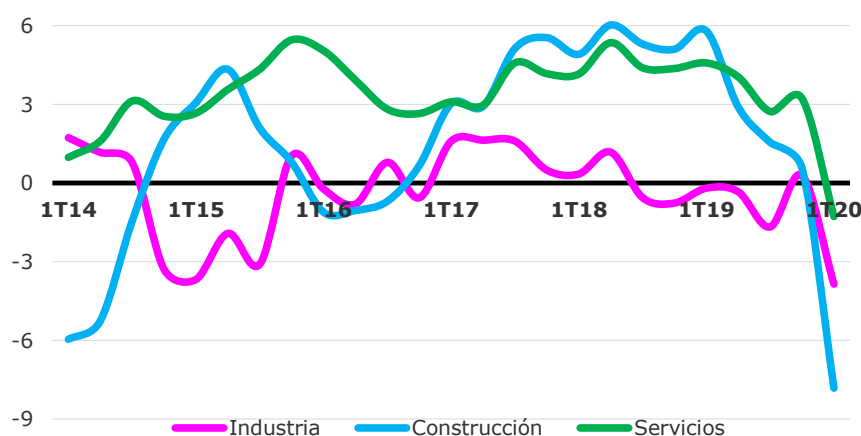
Fuente: SG Estadística del Ayuntamiento de Madrid (datos MTMSS)

Los afiliados al régimen general de la Seguridad Social (sin los sistemas especiales de empleados de hogar y agrario) totalizan 1.706.576 trabajadores, lo que supone un descenso interanual del 1,7%, una variación que es 5,1 puntos inferior a la del pasado trimestre, representando en estos momentos el 86,6% del total, lo mismo que hace un año. Los trabajadores autónomos, en número de 190.208, han disminuido un 0,9%, una variación en este caso 2,1 puntos menor que la del trimestre anterior, por lo que su participación es del 9,6% de los trabajadores totales, una décima más que hace un año. El resto de los regímenes especiales (incluyendo los dos sistemas especiales del régimen general antes citados), donde los empleados de hogar son mayoría, suponen a esta fecha un total de 74.328 afiliados, disminuyendo un 3,2% respecto del primer trimestre de 2018, variación 1,4 puntos más negativa que la del trimestre anterior.

### **Construcción es el sector con un mayor descenso, en mayor medida la de edificios**

El mayor descenso interanual del número de afiliados ha tenido lugar en Construcción, con una caída del 7,8%, frente a un aumento del 0,6% un trimestre antes. Dentro de este sector, la construcción de edificios desciende un 9,6%, las actividades de construcción especializada un 7,0% y la ingeniería civil un 3,8%. Industria registra una disminución del 3,9%, una variación 4,2 puntos inferior a la del último trimestre del pasado año. Por último, Servicios registra un descenso del 1,3%, mientras que un trimestre atrás creció un 3,2%. De las ramas con más de veinte mil afiliados en este último sector, los mayores descensos se producen en Actividades relacionadas con el empleo (-18,3%) y Servicios de comidas y bebidas (-12,5%), mientras que los mayores crecimientos lo son en Asistencia en establecimientos residenciales (8,7%), Actividades de las sedes centrales (8,0%) y Almacenamiento y actividades anexas al transporte (7,5%). Aunque su número de afiliados no supera aquel umbral, el mayor descenso interanual se registra en las actividades de cine, televisión y grabación musical (-21,6%).

**Afiliación a la Seguridad Social  
Sector de actividad**  
(% variación anual)

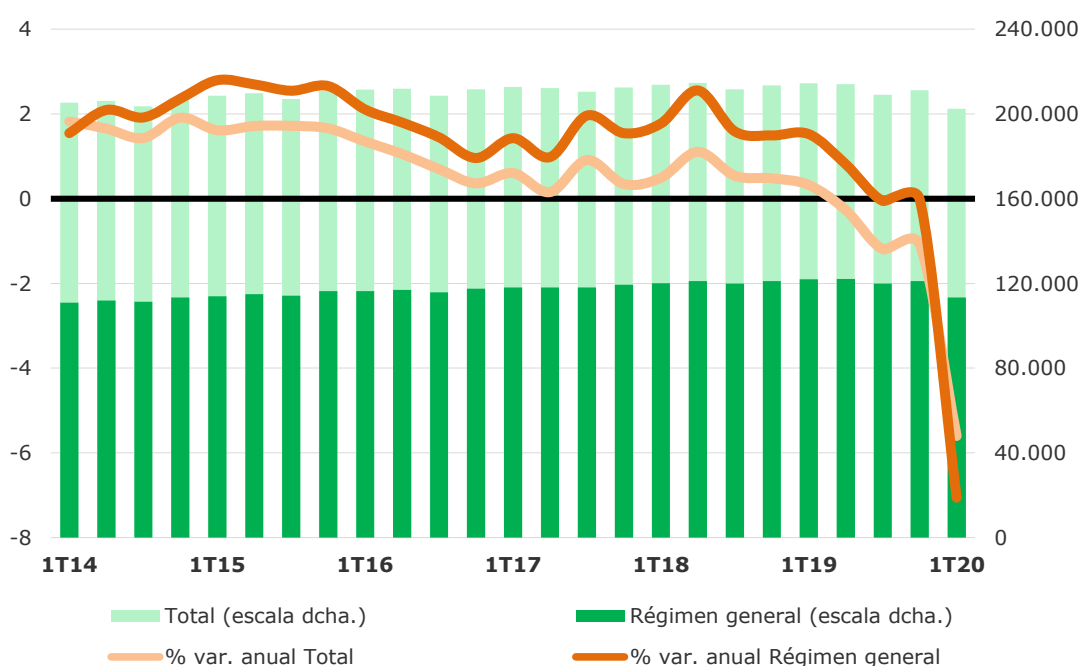


Fuente: SG Estadística del Ayuntamiento de Madrid (datos MTMSS).

## Las cuentas de cotización del sector de la construcción también se reducen en mayor medida en comparación con hace un año

El número de cuentas de cotización a la Seguridad Social descendió en el primer trimestre un 5,6% en términos interanuales, lo que supone 4,5 puntos más de lo que hizo en el trimestre anterior, con un total de 202.487. Por lo que se refiere al régimen general (también sin los sistemas especiales de hogar y agrario), las cuentas de cotización han retrocedido un 7,1%, mientras que no variaron en el trimestre anterior, en tanto que en el resto (donde el sistema especial para empleados de hogar supone prácticamente la totalidad) han descendido un 3,7%, una variación 1,2 puntos más negativa que la de hace tres meses.

### Cuentas de cotización a la Seguridad Social



Fuente: SG Estadística del Ayuntamiento de Madrid (datos del MISSM).

El número de cuentas en Industria ha descendido un 7,2% en términos interanuales, una variación 5,9 puntos más negativa que la de hace tres meses. En Construcción disminuyeron un 9,3%, lo que contrasta con el aumento del 0,8% de tres meses antes. Por su parte, las del sector Servicios retrocedieron un 5,4%, lo que equivale a 4,2 puntos más de lo que hicieron un trimestre antes.