

22 de octubre de 2021

## La afiliación a la Seguridad Social creció un 3,6% interanual en el tercer trimestre, una variación una décima inferior a que la del segundo

Los afiliados a la Seguridad Social en la Ciudad de Madrid a finales de septiembre eran 2.043.094, un número un 3,6% superior al del mismo mes del pasado año, lo que contrasta con el descenso interanual del 1,7% de un año antes y que supone una variación de una décima menos respecto al segundo trimestre. En este sentido, hay que tener en cuenta que los trabajadores amparados por expedientes de regulación de empleo temporal (ERTEs), que continúan en alta laboral a efectos de la Seguridad Social, se han reducido un 96,2% desde el momento de mayor auge (mayo 2020), afectando en torno a 9.000 personas. La variación interanual de este tercer trimestre es una décima menor que la registrada en el conjunto de la Comunidad de Madrid y cuatro décimas mayor que la de España.

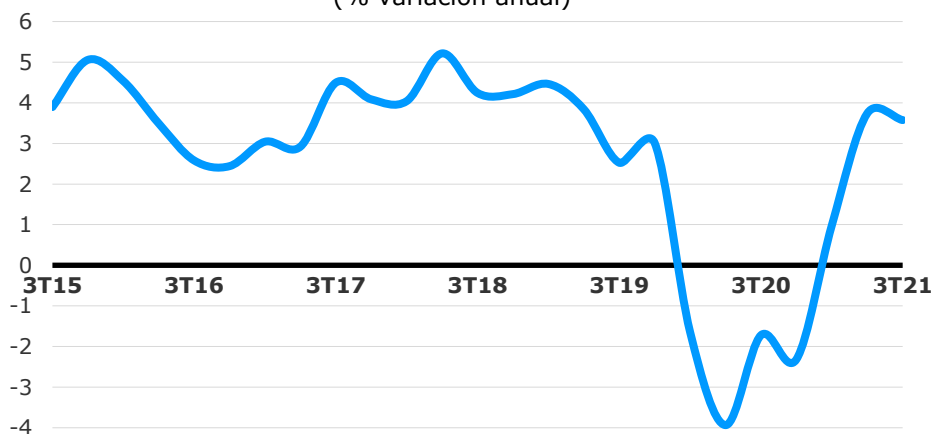
### Afiliación a la Seguridad Social

	Afiliados	Variación			
		Trimestral	%	Anual	%
<b>Ciudad de Madrid</b>	2.043.094	32.241	1,6	70.492	3,6
<b>Comunidad de Madrid</b>	3.281.665	37.109	1,4	127.864	3,7
<b>España</b>	19.443.350	162.830	0,8	599.621	3,2

Fuente: SG Estadística del Ayuntamiento de Madrid (datos MISSM) y MISSM.

### Afiliación a la Seguridad Social

(% variación anual)

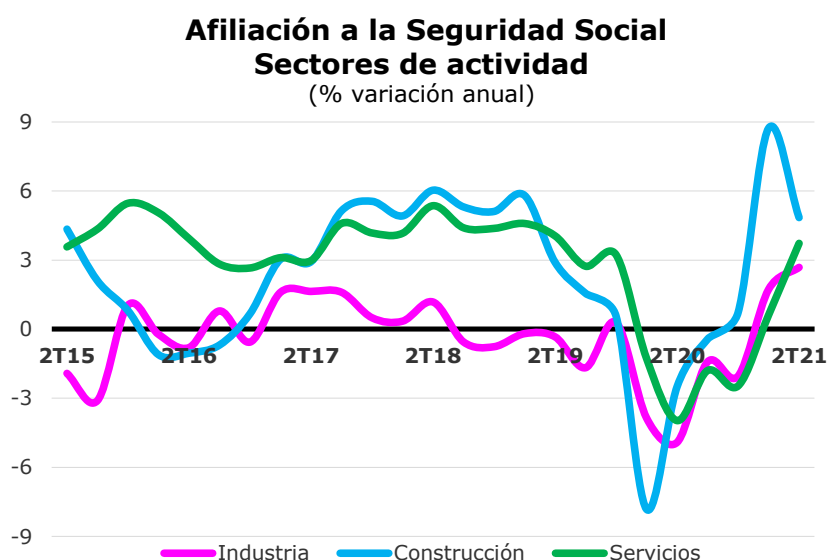


Fuente: SG Estadística del Ayuntamiento de Madrid (datos MISSM)

Los afiliados al régimen general de la Seguridad Social (sin los sistemas especiales de empleados de hogar y agrario) sumaban 1.775.085, lo que supone un crecimiento interanual del 3,8%, una variación una décima menor que la del anterior trimestre, representando en estos momentos el 86,9% del total, dos décimas más que hace un año. Los trabajadores autónomos, en número de 195.182, aumentaron un 1,9% en términos interanuales, seis décimas menos que un trimestre antes, por lo que su participación es del 9,6% de los trabajadores totales, una décima menos que hace un año. El resto de los regímenes especiales (incluyendo los dos sistemas especiales del régimen general antes citados), donde los empleados de hogar son mayoría, suponen a esta fecha un total de 72.827 afiliados, creciendo un 1,8% en comparación interanual, variación que es 2,2 puntos menor que la del trimestre anterior.

**Servicios es el sector que más creció en términos interanuales e Industria el que menos (descontando agricultura, sector con poco peso).**

La mayor elevación interanual del número de afiliados ha tenido lugar en servicios con un 3,6%, lo que supone una variación una décima inferior a la de un trimestre antes. Los mayores aumentos en este sector, considerando solo las ramas con más de veinte mil afiliados, se registran en Actividades de los hogares como empleadores de personal doméstico (29,1%), Educación (11,5%), Actividades artísticas, recreativas y de entretenimiento (4,6%) y Comercio al por mayor, al por menor y reparación de vehículos y motocicletas; mientras que los mayores descensos o crecimientos más moderados tienen lugar en Transporte y almacenamiento (-0,88%), Hostelería (0,41%), Servicios financieros (1,1%) y Actividades sanitaria y de servicios sociales (1,1%). Construcción crece un 3,4%, una variación 1,4 puntos menor que la de un trimestre antes. Por último, Industria registra un aumento del 2,5%, una variación interanual 0,2 puntos menor que la del anterior trimestre. De esta manera, tanto Servicios como Industria se mantienen, prácticamente, en los mismos ritmos de crecimiento que en el trimestre anterior, mientras que Construcción desacelera su ritmo de crecimiento.

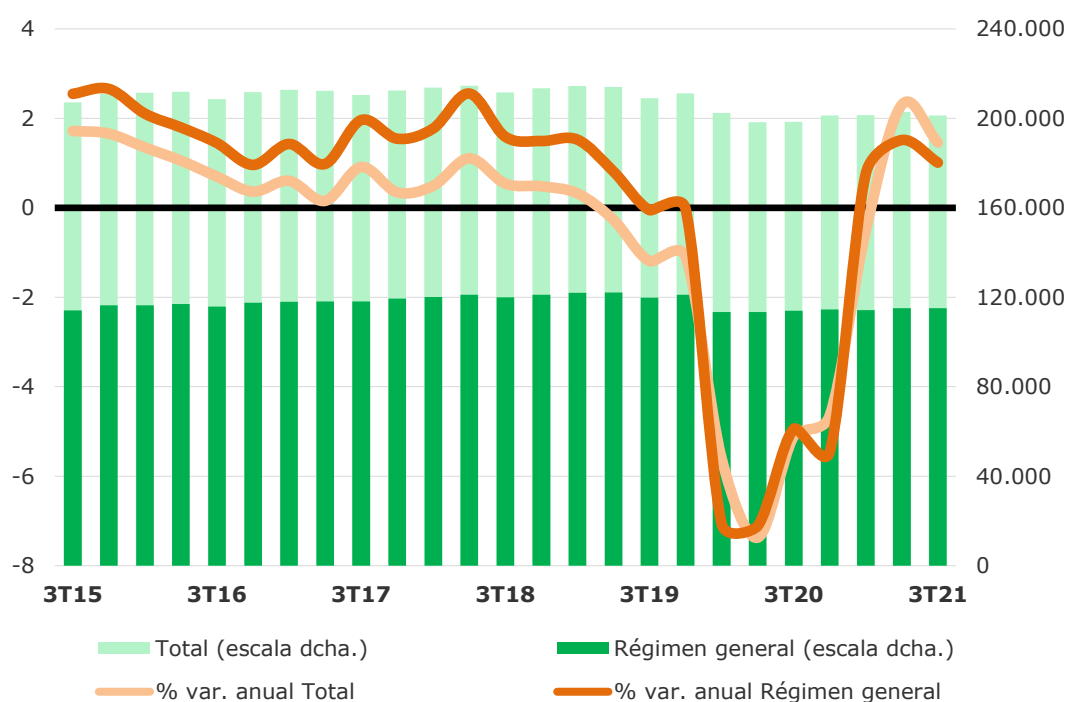


Fuente: SG Estadística del Ayuntamiento de Madrid (datos MISSM).

## Las cuentas de cotización aumentan un 1,5% interanual, una variación 0,8 puntos inferior a la de tres meses antes

El número de cuentas de cotización a la Seguridad Social aumentaron en el tercer trimestre un 1,5% en términos interanuales, lo que supone una variación 0,8 puntos menor que la del trimestre anterior, sumando 201.304. Por lo que se refiere al régimen general (también sin los sistemas especiales de hogar y agrario), las cuentas de cotización han crecido un 1,0%, cinco décimas menos que en el trimestre anterior, en tanto que en el resto (donde el sistema especial para empleados de hogar supone prácticamente la totalidad) lo han hecho un 2,1%, una variación 1,3 puntos menor que la de hace tres meses.

### Cuentas de cotización a la Seguridad Social



Fuente: SG Estadística del Ayuntamiento de Madrid (datos del MISSM).

Las cuentas de cotización en Construcción aumentaron un 1,4%, una variación 0,8 puntos menor que la registrada en el segundo trimestre. En Servicios crecieron un 4,9%, una variación 8,3 puntos menor que la de hace tres meses. Por su parte, en Industria crecieron un 3,5%, 1,7 puntos menos que el de un trimestre antes.