



3 de enero de 2024

El paro registrado en la ciudad de Madrid para el mes de diciembre desciende un 1,0% respecto al mes anterior y desciende un 0,5% interanual. Se sitúa en los 139.940 desempleados, el más bajo para un mes de diciembre de la serie histórica desde 2007.

Los parados registrados residentes en la Ciudad de Madrid eran 139.940 en diciembre, un 1,0% menos que un mes antes (1.383 parados menos). En términos interanuales el paro descendió un 0,5% (714 parados menos).

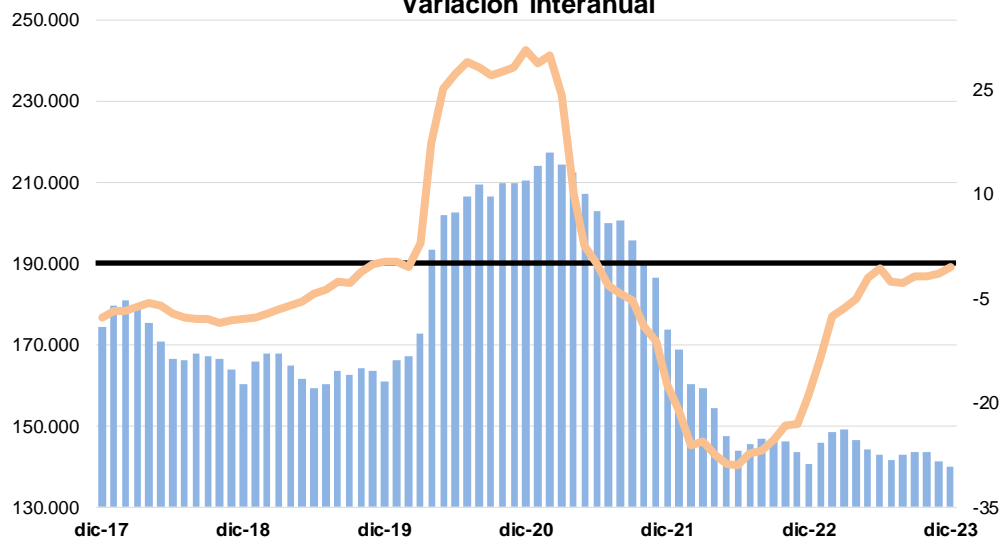
La disminución interanual se sitúa 0,1 puntos menos intensa que el valor de la Comunidad de Madrid (-0,6%), y 4,1 puntos del que se recoge para España (-4,6%).

Paro registrado

	Parados	Variación			
		Mensual	%	Anual	%
Ciudad de Madrid	139.940	-1.383	-1,0	-714	-0,5
Comunidad de Madrid	295.865	-3.087	-1,0	-1.924	-0,6
España	2.707.456	-27.375	-1,0	-130.197	-4,6

Fuente: SG Estadística del Ayuntamiento de Madrid (datos SEPE) y SEPE.

Parados registrados en la Ciudad de Madrid Variación interanual

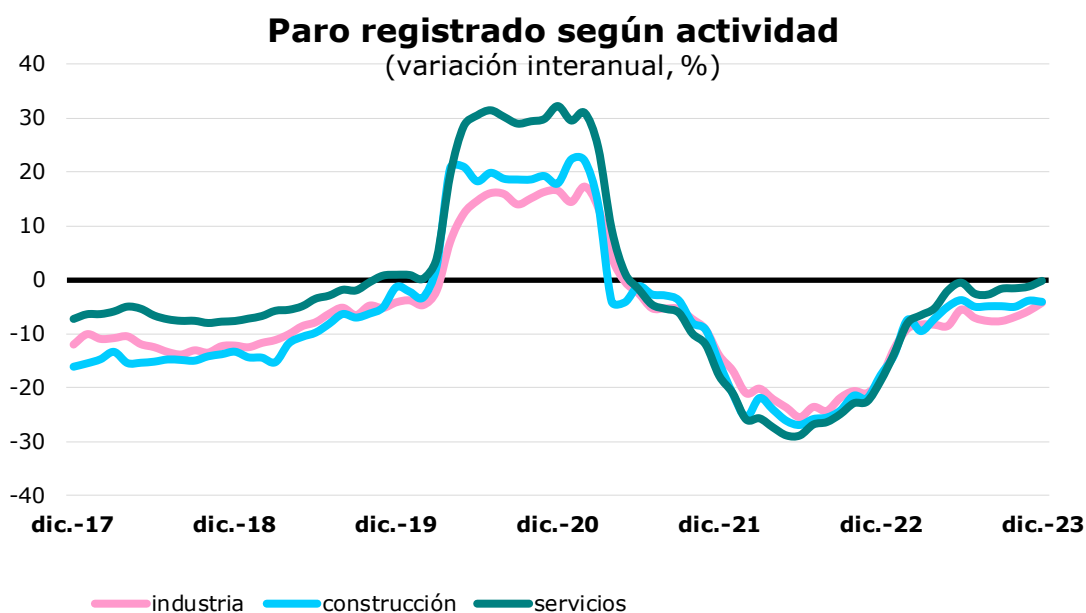


Fuente: SG Estadística Ayuntamiento de Madrid (datos SEPE)

En la media del **acumulado de los últimos doce meses** los parados descienden un 4,1%, lo que supone 1,7 puntos menos de caída que en el mes anterior, siguiendo con el ritmo de desaceleración en la reducción del paro en todos los meses de este año 2023.

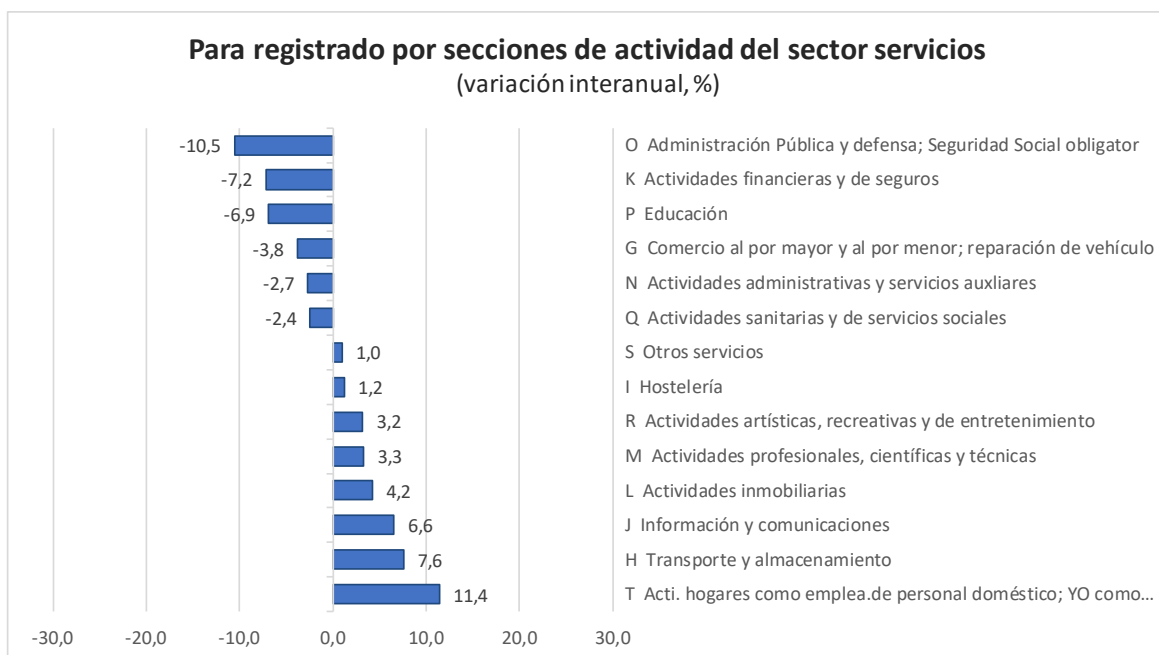
El paro desciende un 4,3% interanual en la industria, un 4,2% en la construcción y un 0,2% en los servicios. Los que no tienen actividad asignada aumentan un 3,5%

El número de parados aumentó en el último mes, respecto al mes anterior, un 3,6% en la construcción y descendió un 0,4% en la industria y un 1,1% en los servicios. En términos interanuales disminuyó, las disminuciones fueron de un 4,3% en la industria, un 4,2% en la construcción y un 0,2% en los servicios; y entre los que no tienen asignada actividad, aumentó un 3,5%.



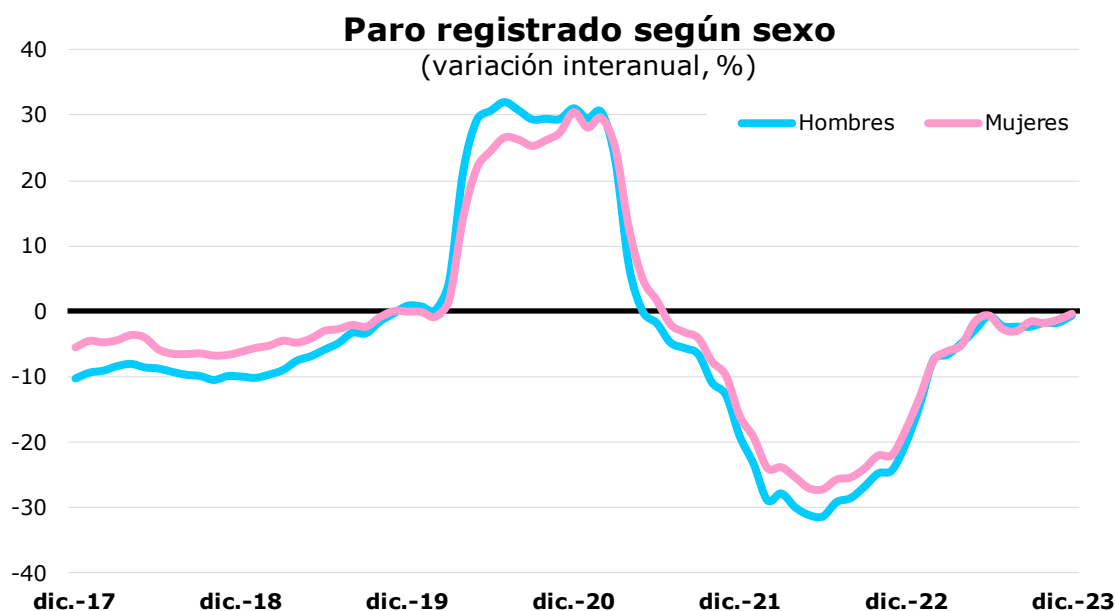
Fuente: SG Estadística del Ayuntamiento de Madrid (datos SEPE).

Dentro del sector servicios, las **secciones de actividad** en las que se han producido los mayores descensos interanuales del paro son Administración pública (-10,5%), Actividades financieras y de seguros (-7,2%) y Educación (-6,9%). Y los mayores aumentos interanuales se han producido en las actividades de los hogares como empleadores (+11,4%), Transporte y almacenamiento (+7,6%) y en Información y comunicaciones (+6,6%).



El paro retrocede respecto del mismo mes del año anterior un 0,6% en los hombres y un 0,4% en las mujeres.

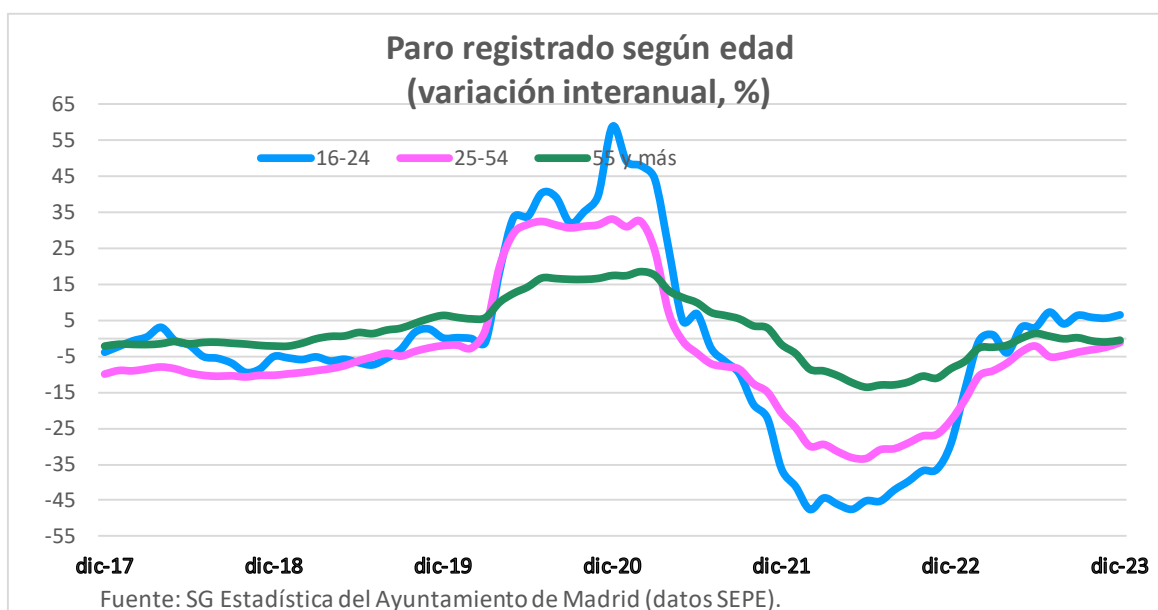
El paro masculino se mantiene prácticamente igual que el mes anterior con un ligero aumento del 0,01% (5 parados más) y el femenino baja un 1,7% (1.388 paradas menos). En comparación interanual el paro masculino disminuye un 0,6% (385 parados menos) y el femenino disminuye un 0,4% (329 paradas menos). El paro se distribuye en un 42,8% de hombres y un 57,2% de mujeres, situándose en 59.875 y 80.065, respectivamente.



Fuente: SG Estadística del Ayuntamiento de Madrid (datos SEPE).

Los parados de edades comprendidas entre los 25 y los 54 años descienden con respecto al mismo mes del año anterior un 1,1%, representando el 60,4% del total

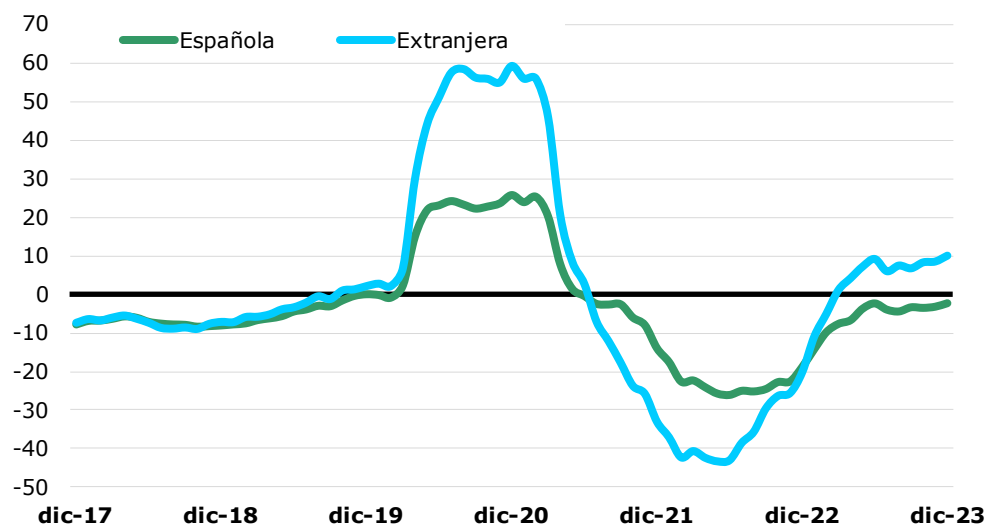
Entre los más jóvenes, el número de parados ha aumentado un 6,5% en términos interanuales. Los parados de estas edades suponen el 6,2% del total, que supone cuatro décimas más que el año anterior. Los parados entre 25 y 54 años, que representan el 60,4%, que son 0,4 puntos menos que hace un año, han descendido un 1,1%. Los de mayor edad han descendido un 0,6% con respecto al año anterior; representan el 33,4% del total, lo que equivale a 0,1 puntos menos que hace un año.



El paro desciende entre los españoles y sube entre los extranjeros

Los parados de nacionalidad española han descendido un 2,3% en comparación interanual, una disminución nueve décimas menos que el mes anterior. Los parados extranjeros aumentaron un 10,1%, siendo este aumento debido principalmente al aumento del paro en un 12,9% entre los de fuera de la UE, ya que entre los de países de la UE el paro sube en un 4,1%. La participación de los extranjeros se sitúa en el 16,1% del total, lo que supone 1,5 puntos más que hace un año.

Paro registrado según nacionalidad (variación interanual, %)



Fuente: SG Estadística del Ayuntamiento de Madrid (datos SEPE).