

II. Sostenibilidad



Madrid, Ciudad solidaria

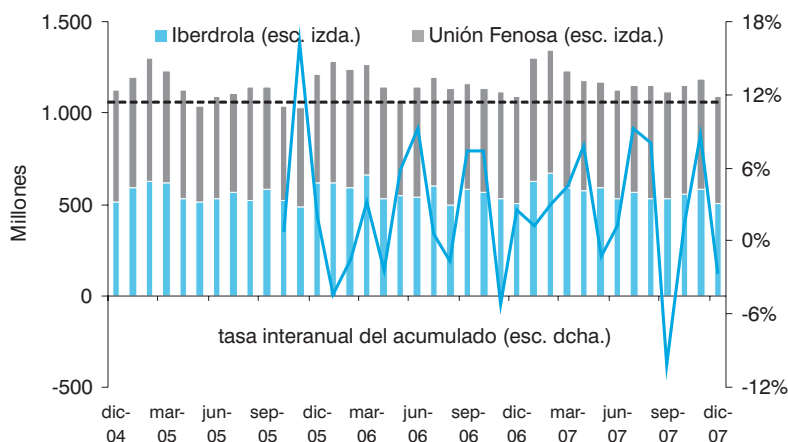
INDICADORES GENERALES

1. Consumo energético en la Ciudad de Madrid

1.1. Consumo de energía eléctrica

Mientras que el consumo de electricidad se incrementó durante el año 2006 un 2,1% con respecto al año anterior, y a pesar de haber sido un año caracterizado por las suaves temperaturas, el año 2007 ha finalizado con un incremento tan sólo del 1,8% respecto al 2006. Un verano menos caluroso de lo habitual, con temperaturas medias incluso tres grados inferiores a las del año 2006, y un invierno suave (a excepción del mes de noviembre en el que Madrid alcanzó unas temperatura media de 6,9 °C, casi cinco grados por debajo de las media de 2006), han permitido un crecimiento del consumo moderado.

Evolución del consumo eléctrico por compañías distribuidoras (kWh)



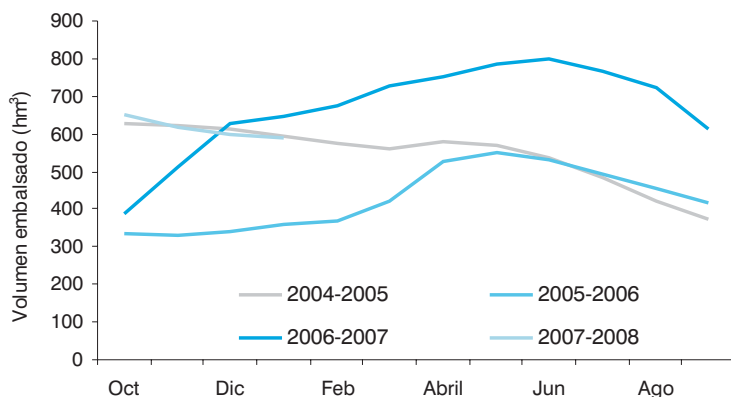
Fuente: D. G. de Estadística del Ayto. de Madrid-Unión Fenosa, Iberdrola

2. Agua

Las reservas de agua embalsada de la Ciudad de Madrid vienen descendiendo desde junio de 2007, como es normal al final de los años hidrológicos. No obstante, se mantuvieron muy por encima de los niveles de los mismos periodos de años anteriores, con una reserva media en el mes de septiembre de 614 hm³ frente a los 416 hm³ de septiembre 2005 o a los 372 hm³ del año 2003. El nuevo año hidrológico comenzó en el mes de octubre con niveles buenos (651 hm³), muy superiores a los de los dos años anteriores e incluso por encima del año 2004-2005, que comenzó con niveles muy positivos. Sin embargo, un

otoño seco ha provocado el mencionado descenso de las reservas, situándose en los 589 hm³ a principios de enero, es decir, un 62,4% de su capacidad total (944 hm³).

Reservas de agua en Madrid: Cuenca Hidrográfica del Tajo (hm³)



Fuente: Ministerio de Medio Ambiente

3. Aire

El Índice de Calidad del Aire, es una herramienta que permite a todos los madrileños estar informados sobre la calidad del aire que respiran. Los datos proceden de la Red de Vigilancia, compuesta por veintisiete estaciones repartidas por el municipio y que registran los niveles de los siguientes contaminantes: ozono, dióxido de nitrógeno, monóxido de carbono, dióxido de azufre y partículas en suspensión.

De acuerdo con los datos registrados por las estaciones de la Red de Vigilancia de la Calidad del Aire del Ayuntamiento, la situación en la Ciudad de Madrid a 14 de enero de 2008 es buena en cuanto los cuatro contaminantes gaseosos principales. Las lluvias recibidas en los últimos días, son las responsables de alcanzar unos niveles muy aceptables en la atmósfera.

Ciudad de Madrid	OZONO	NO ₂	CO	SO ₂
	Bueno	Bueno	Bueno	Bueno

Fuente: Índice de Calidad del Aire, Ayuntamiento de Madrid.

Madrid, ciudad solidaria

1. El Tercer Sector

Se denomina Tercer Sector, al conjunto de asociaciones u organizaciones no lucrativas que han sido constituidas con el objetivo de prestar un servicio que mejore o mantenga la calidad de vida de la sociedad

Se denomina Tercer Sector, al conjunto de asociaciones u organizaciones no lucrativas que han sido constituidas con el objetivo de prestar un servicio que mejore o mantenga la calidad de vida de la sociedad. Están compuestas por grupos de personas que aportan su trabajo voluntario para lograr alcanzar los fines que persiguen que, en ningún caso, es el lucro personal de sus miembros. Pueden adoptar diferentes formas jurídicas y denominaciones asociaciones, federaciones, fundaciones, confederaciones pero todas ellas tienen carácter no gubernamental, es decir, se encuentran separadas de las administraciones públicas. Principalmente, trabajan en tres direcciones: los servicios sociales, la cooperación al desarrollo y el medioambiente. Sin embargo, en los últimos tiempos, se está produciendo un crecimiento exponencial, no sólo del número de organizaciones sino de las tareas que realizan, extendiéndose al ámbito del ocio, el deporte, la cultura o la investigación.

En lo que respecta a la forma de financiación, ésta puede ser de origen privado o público. En España, las organizaciones no gubernamentales reciben una mayor proporción de ingresos procedentes de cuotas de asociados, donaciones privadas y de la propia actividad de la organización, que de subvenciones públicas. El cuadro siguiente, resume las características del Tercer Sector.

El Tercer Sector	
Organización	Asociaciones Fundaciones Entidades religiosas Entidades no formales Otras
Áreas de actuación	Cooperación al desarrollo Asistencia social Medioambiente Otros
Recursos humanos	Voluntario Asalariado
Recursos financieros	Subvenciones y ayudas públicas Cuota de asociados Donaciones, mecenazgos y otras aportaciones privadas Ingresos por actividades propias de la asociación

Fuente: "El Tercer Sector: el voluntariado en la Comunidad de Madrid", AFI, 1999

El Tercer Sector, es el sector del voluntariado

El Tercer Sector, es el sector del voluntariado. Por ello, podemos afirmar que las organizaciones sin ánimo de lucro favorecen "la asunción de valores y actitudes democráticas" (Hooghe, 2003), y son una de las expresiones más reconocidas del capital social.

En España, el Tercer Sector supuso en 1999 el 5,87% del PIB, y en creación de empleo, un 4,6% del equivalente no agrícola

En Europa, el sector no lucrativo ha experimentado un crecimiento considerable en los últimos treinta años, coincidiendo con el desarrollo económico de sus países miembros. Se caracteriza, por tanto, por su juventud, y por su elevada magnitud, pues se ha convertido en un sector social clave para el desarrollo socioeconómico de la Unión Europea. En términos relativos, el peso del empleo del sector no

lucrativo en el empleo total, es elevado, especialmente en países como Holanda (12,5%), Irlanda (11,5%) y Bélgica (10,5%). En España, y según un estudio realizado en la Universidad Johns Hopkins de Baltimore, el tercer sector supuso en 1999 el 5,87% del PIB, y en términos de creación de empleo, un 4,6% del empleo equivalente no agrícola, datos muy similares a los de Francia (4,9%), Alemania (4,9%) o Austria (4,5%).

A continuación se expondrá la situación del tercer sector en la Ciudad de Madrid atendiendo para su representación a los criterios de número de organizaciones, financiación, recursos humanos y ámbito de actuación. En la metodología empleada se han seguido los criterios de fiabilidad y relevancia, tomando como fuentes de referencia principal para su análisis la Coordinadora de ONG de Desarrollo CONGDE, organización de coordinación de las ONG que trabajan en cooperación internacional para el desarrollo, bien con proyectos en países del Tercer Mundo, bien realizando educación para el desarrollo y sensibilización en España. El alcance del estudio incluye a las organizaciones de desarrollo al ser estas las más significativas dentro del mosaico que constituyen las ONG en Madrid.

Así mismo, el documento aborda las acciones de apoyo al tercer sector y voluntariado gestionadas a través del Ayuntamiento. Conviene matizar que el volumen de las actividades desarrolladas desde el Tercer Sector no se limitan a acciones de cooperación al desarrollo, y que las relaciones de voluntariado de las ONG madrileñas son aún más amplias de las que a continuación se exponen.

2. Cooperación al Desarrollo en Madrid

Las organizaciones no gubernamentales para el desarrollo (ONGD), dirigen su acción hacia la “búsqueda de acuerdos de ayudas entre gobiernos con el objetivo de provocar la solidaridad y promover el desarrollo en los pueblos y sociedades del Tercer Mundo”. Además, realizan acciones encaminadas a sensibilizar y educar a las sociedades emisoras de ayuda sobre las realidades de los países receptores.

Las ONGD buscan “acuerdos de ayudas entre gobiernos con el objetivo de provocar la solidaridad y el desarrollo en los pueblos del Tercer Mundo”

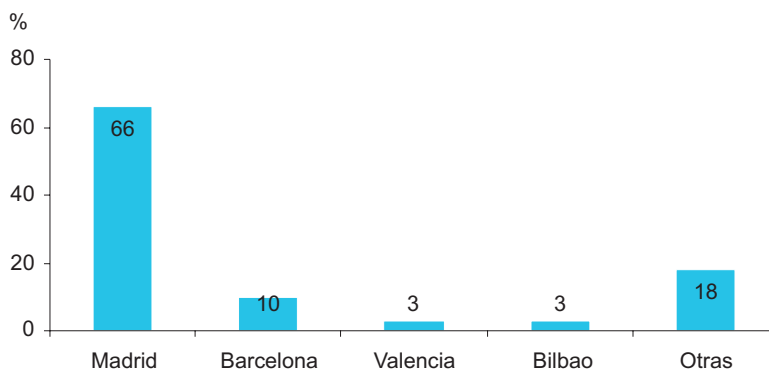
Aunque el movimiento de ONGD en España es casi inexistente hasta la década de los ochenta, desde entonces ha registrado un desarrollo muy destacado, constituyendo, en la actualidad, uno de los sectores más consolidados dentro del Tercer Sector. Para el análisis de este sector, nos centraremos en las ONGD que forman parte de la Coordinadora de ONG para el Desarrollo de España (CONGDE).

La CONGDE se funda en 1986 como la única entidad de organización de las ONGD. Hoy está compuesta por 92 ONGD y 15 Coordinadoras Autonómicas de ONGD, sumando un total de 400 organizaciones dedicadas a la solidaridad con los países más desfavorecidos. Agrupa a las organizaciones más destacadas del ámbito estatal en cuanto a volumen de fondos y actividades públicas.

Entre las Coordinadoras Autonómicas, se encuentra la Federación de ONG de Desarrollo de la Comunidad de Madrid, integrada por 103 organizaciones de desarrollo con sede en la Región¹. La FONGDCAM

tiene como principales funciones dar servicios y publicidad a sus miembros, realizar acciones de incidencia política en las administraciones, crear el diálogo necesario entre todos los agentes sociales implicados en el desarrollo y ser punto de encuentro de las ONGD madrileñas. De los 103 miembros de la FONGDCAM, 99 se localizan en la Ciudad de Madrid.

ONGD y Coordinadoras Autonómicas que integran la CONGDE por ciudades



Fuente: Directorio 2006 CONGDE

El 98,5% de las personas contratadas en cooperación, lo son por organizaciones de la Ciudad de Madrid

En la Ciudad de Madrid se localizan el 66% de las ONGD que integra la CONGDE. Durante el año 2006, este grupo de organizaciones con sede en Madrid, ingresó un total de 969.948.797 euros, un 90% del total de las ONGD (1.077.814.543 euros). El origen de los fondos fue en un 41,5% privado, un 38,4% público, y un 20,2% de otras formas de financiación. El gasto ascendió a 926.064.027 euros, es decir, el 95,5% de los ingresos², y en cuanto a los recursos humanos, estas organizaciones ocuparon a 255.005 personas, de las que un 93,6% fueron voluntarias. Este dato permite afirmar que el 98,5% de los trabajadores están contratados por las organizaciones de la Ciudad de Madrid.

Balance de las ONGD integradas en la CONGDE según sede						
Ámbito geográfico	RRHH		Ingresos (€)			Gastos (€)
	Remunerados	Voluntarios	Privados	Públicos	otros	
Ciudad de Madrid	16.232	238.773	402.118.173	372.125.924	195.704.700	926.064.027
Resto de España	722	3.115	55.005.637	50.386.312	2.473.797	106.301.661

Fuente: Informe de 2006 de la CONGDE sobre el sector

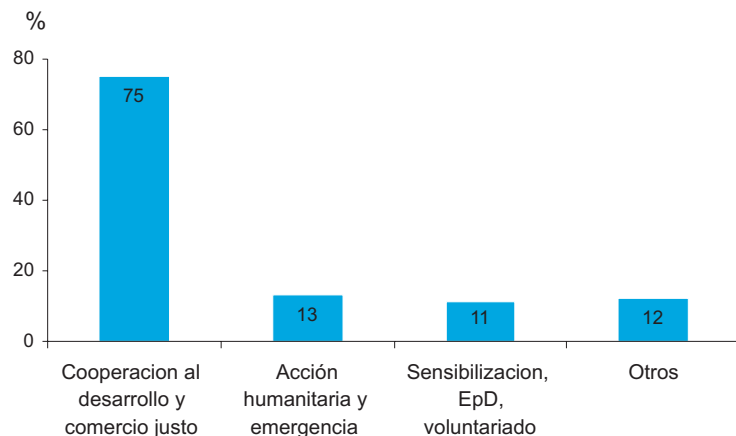
Los ámbitos principales de trabajo de estas organizaciones son el de la cooperación al desarrollo y el comercio justo, y la acción humanitaria o de emergencia, con proyectos en países en desarrollo. Una tercera

¹En la Comunidad Autónoma de Madrid, existe una cantidad superior de organizaciones dedicadas al desarrollo. La FONGCAM integra una parte muy significativa de ellas.

²En este tipo de organizaciones, se produce, hipotéticamente, equilibrio financiero.

línea de actividad importante, es la sensibilización de la opinión pública y la educación para el desarrollo, con campañas tanto en otros países como en España. El gráfico siguiente muestra como se reparte el gasto por actividades, de las ONGD madrileñas:

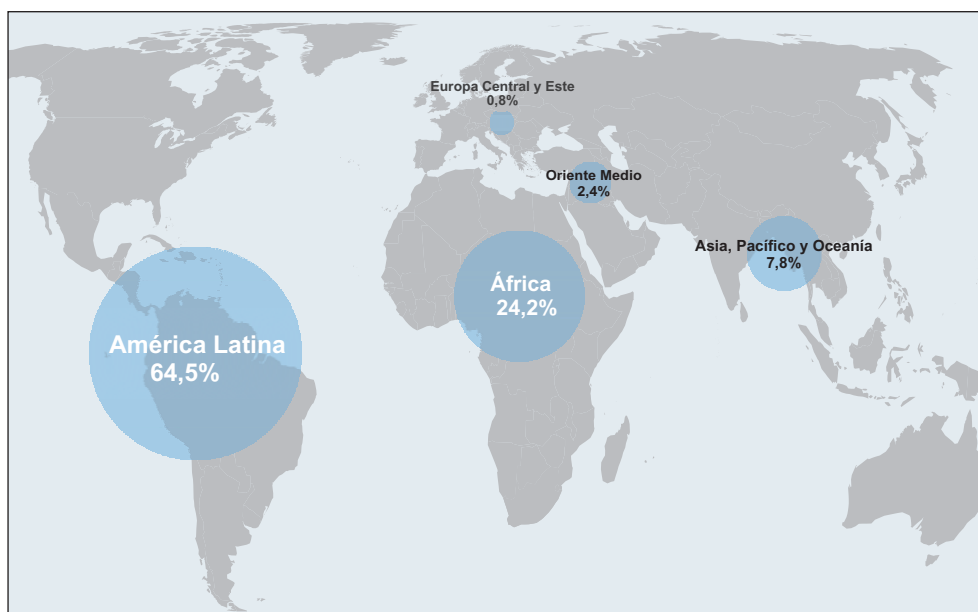
Distribución del gasto según destino de los fondos de la ONGD de la Ciudad de Madrid



Fuente: Informe de 2006 de la CONGDE sobre el sector

Según el informe de la CONGDE de 2006, el total de fondos ejecutados por estas organizaciones se repartió entre un total de 4.275 proyectos o programas, siendo el continente americano (países de Centroamérica y Suramérica) el que recibió más ayudas, un 64,5% del total, seguido del continente africano, con un 24,2%, Asia y el Pacífico recibió un 7,8% de los fondos, Oriente Medio un 2,4%, y Europa Central y Este, un 0,8%.

Fondos de las ONGS con sede en Madrid por zona geográfica, 2005

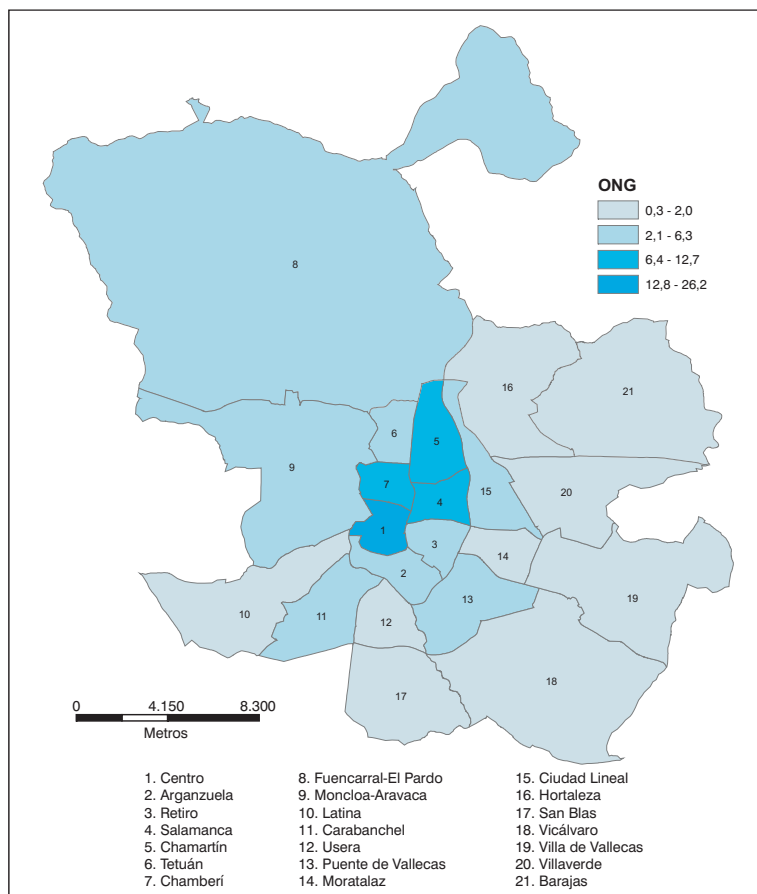


Fuente: informe de la CONGDE, 2006

3. Apoyo de la administración local madrileña a las ONG

La heterogeneidad de formas jurídicas que presenta el Tercer Sector, así como la ausencia de un directorio municipal específico de organizaciones no lucrativas, dificulta la obtención de una cifra exacta del número de este tipo de organizaciones que existe en Madrid. Según el Área de Servicios Sociales del Ayuntamiento de Madrid, en la Ciudad existe un total de 388 ONG, el 60% de ellas, situadas en los distritos históricos de Centro, Salamanca, Chamartín y Chamberí. Esta distribución atiende a la necesidad de localizaciones accesibles a todos los ciudadanos, que se favorece con la centralidad. A su vez, los distritos madrileños con mayor presencia de este tipo de organizaciones son aquellos que concentran buena parte de la actividad terciaria y pública de la Ciudad.

Distribución de las ONG en la Ciudad de Madrid por distritos



Fuente: Munimadrid

La presencia del sector público junto a las ONG, es necesaria para alcanzar los máximos niveles de atención

La presencia del sector público junto a las ONG, es necesaria para alcanzar los máximos niveles de atención a las demandas no satisfechas por la propia administración pública en materia de asistencia social, medioambiental y de cooperación al desarrollo.

En tanto que financiador, el Ayuntamiento de Madrid, durante el año 2006, canalizó ayudas a través de entidades sin ánimo de lucro, por un importe total de más de 20,5 millones de euros, subvencionando a 433 entidades y 423 proyectos.

Subvenciones concedidas durante el año 2006

Área	Programa	Nº entidades	Nº proyectos	Cuantía (euros)
Servicios Sociales	Atención personas sin hogar	12	14	139.050
	Inserción Social	58	74	310.392
Inmigración, Cooperación y voluntariado	Inmigración	53	57	1.174.322
	Cooperación	73	78	17.797.193
	Voluntariado	29	30	120.000
Mayores		22	26	260.000
Infancia y familia		96	100	690.000
Igualdad de oportunidades		sd	44	sd
Educación (AMPAS)		90	sd	88.200

Fuente: Memoria del Área de Empleo y Servicios Municipales, Ayuntamiento de Madrid, 2006

El 86,5% de la cuantía, se destinó a cooperación al desarrollo. El Ayuntamiento de Madrid cuenta con un Programa General de Cooperación para el Desarrollo cuatrienal (2005-2008), que permite planificar y mejorar la ayuda que, desde el municipio, se destina a erradicar la pobreza. El presupuesto del Programa se desglosa en cinco ejes: la cooperación al desarrollo (en torno al 72% del presupuesto), la educación para el desarrollo y sensibilización social (4%), el codesarrollo (9%), la ayuda humanitaria y de emergencia (6%) y la cooperación bilateral directa (9%). Para lograr la máxima calidad y eficiencia de la ayuda madrileña, el Programa General de Cooperación para el Desarrollo, incorpora la evaluación de proyectos como instrumento de seguimiento y control.

El 86,5% de la cuantía que el Ayuntamiento de Madrid dirige al apoyo a la iniciativa social, se destinó a cooperación al desarrollo

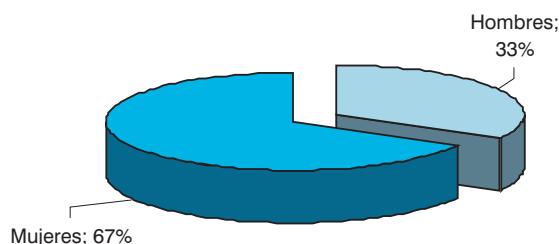
4. Voluntariado

Todas estas organizaciones sin ánimo de lucro canalizan el trabajo voluntario de miles de madrileños. Según la Ley 6/1996, de 15 de enero, del Voluntario, se entiende por voluntariado “el conjunto de actividades de interés general, desarrolladas por personas físicas, siempre que las mismas no se realicen en virtud de una relación laboral, funcionarial, mercantil o cualquier otra retribuida y reúna los requisitos de carácter altruista y solidario, que se ejerzan con plena libertad y que se desarrollen a través de organizaciones privadas o públicas y con arreglo a programas y proyectos concretos”. El crecimiento exponencial de la actividad voluntaria en la Ciudad de Madrid, permite identificar a la madrileña como una sociedad participativa y democrática. Un nivel de calidad de vida elevado, permite, a su vez, este aumento en el número de voluntarios.

El crecimiento del voluntariado, permite identificar a la madrileña como una sociedad participativa y democrática

La Ciudad de Madrid es un espacio de transformación, en el que se producen relaciones sociales y procesos de construcción de identidades que van más allá de la propia residencia, que generan sentido de ciudadanía. Así, el Ayuntamiento de Madrid, a través de su política en materia de voluntariado, promueve movimientos de participación voluntaria en torno a actividades que requieren de la colaboración altruista de sus vecinos. El departamento de voluntariado de la Dirección General de Familia, Infancia y Voluntariado del Área de Gobierno de Familia y Voluntariado, a través del Programa “Voluntarios por Madrid”, trabaja en dos direcciones. Por un lado, realiza actividades de atención a voluntarios y a entidades sociales los que solicitan para sus programas. Por otro, elabora y ejecuta sus propios proyectos y campañas en diversos campos, como la juventud, la familia, el medioambiente, la inmigración, las mujeres, la infancia, tanto a nivel municipal como por distritos.

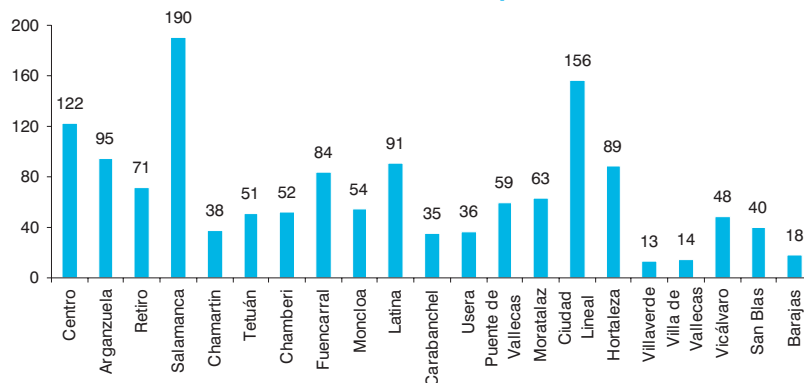
Voluntarios según género



Fuente: Informe de actuaciones en materia de voluntariado, 2007.
Dcción. Gral. De Familia, Infancia y Voluntariado

Según el último informe de 2007 de actuaciones en materia de voluntariado de la Dirección General de familia, Infancia y Voluntariado, actualmente están en activo en torno a 1.419 voluntarios, de los cuales, casi el 70% son mujeres. En cuanto a su situación laboral, el 48% están en activo, el 18% son estudiantes, el 14% jubilados, el 10% desempleados y el 3% se dedican a las labores domésticas.

Número de voluntarios por distrito



Fuente: Informe de actuaciones en materia de voluntariado, 2007.
Dcción. Gral. De Familia, Infancia y Voluntariado

La Escuela de Voluntariado, gestiona una amplia gama de cursos básicos y específicos

A su vez, la Dirección General de Familia, Infancia y Voluntariado gestiona, a través de la Escuela de Voluntariado, una amplia gama de cursos básicos y específicos dirigidos a personas que están interesadas en participar en acciones voluntarias, así como a organizaciones sociales que necesitan introducir mejoras en su gestión. De esta forma, se cubre una importante demanda por parte del sector en materia formativa. El número de asistentes que pasaron por los cursos realizados por el Ayuntamiento a través de la Escuela de Voluntariado durante el año 2007, fue de 1.734, sobre una oferta de 83 cursos y sesiones.

Escuela de voluntariado: oferta formativa y asistentes. Año 2007

Cursos y sesiones	Oferta	Asistentes
Formación básica	16	364
Formación específica	23	338
Formación técnica	12	135
Seminarios	14	103
Cursos on-line	8	502
Sesiones de sensibilización	5	91
Ciclos temáticos	5	201

Fuente: Informe de actuaciones en materia de voluntariado, 2007.
Dcción. Gral. de Familia, Infancia y Voluntariado