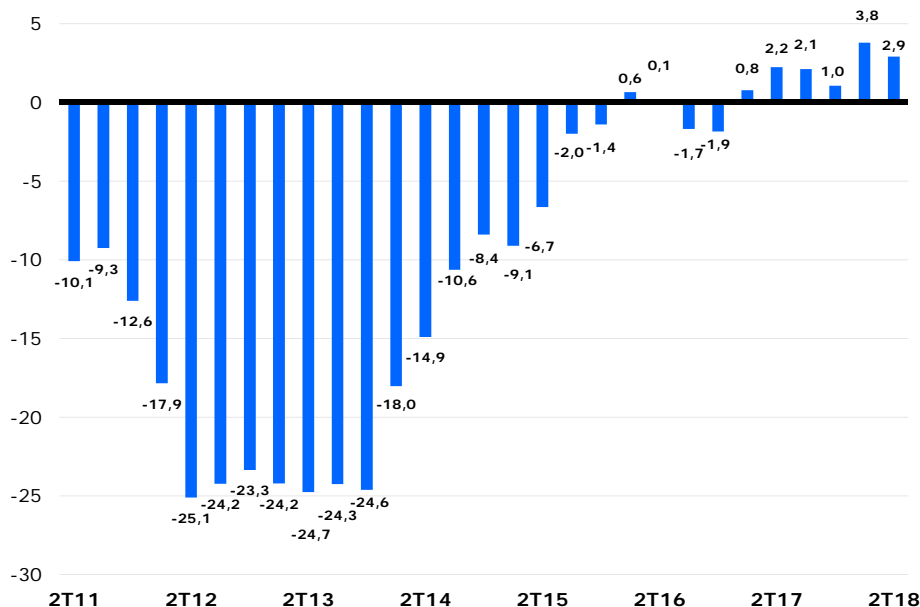


16 de abril de 2018

El clima empresarial se reduce en el segundo trimestre, aunque mejora en 0,7 puntos respecto de hace un año

El **Clima Empresarial de la Ciudad de Madrid** se ha reducido en 0,9 puntos en el segundo trimestre, después del notable aumento registrado en el primero del año. El índice, que representa la diferencia entre las opiniones positivas y negativas de los empresarios encuestados, se sitúa en 2,9 puntos. En términos interanuales, por el contrario, la variación es positiva, con un aumento de 0,7 puntos, aunque esta variación es 2,3 puntos inferior a la del trimestre anterior.

Clima Empresarial de la Ciudad de Madrid

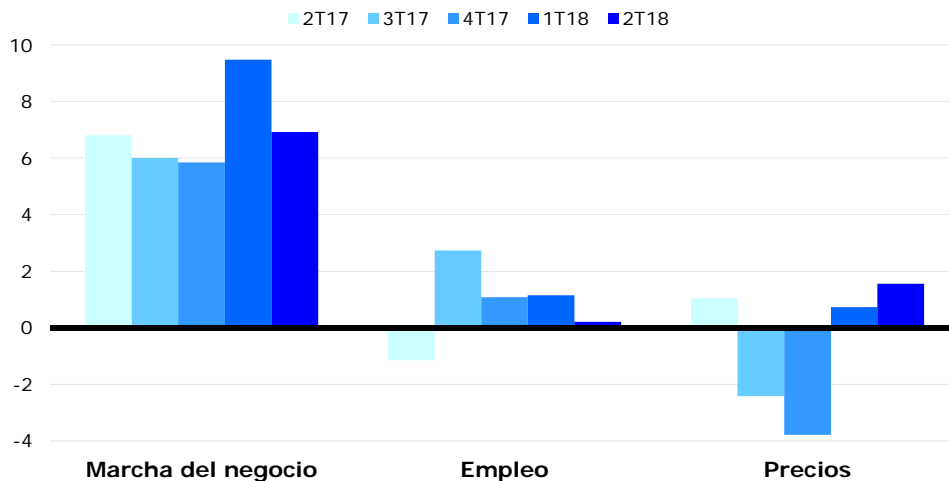


(valor del índice entre -100 y 100)

Fuente: Elaboración propia a partir de datos del INE.

Desde el punto de vista de las variables más significativas de la actividad empresarial, la marcha del negocio desciende en 2,6 puntos y el empleo en 0,9, mientras que los precios aumentan en 0,8. En términos interanuales las opiniones mejoran en los tres casos: 0,1 puntos la marcha del negocio, 1,4 el empleo y 0,5 los precios. A su vez las tres variables registran valores positivos en sus respectivos índices (la marcha del negocio 6,9 puntos, el empleo 0,2 y los precios 1,5), circunstancia que desde el segundo trimestre de 2008 solo se había dado el trimestre anterior. Por su parte, la marcha del negocio se mantiene por encima de las otras dos variables desde el cuarto trimestre de 2015.

Clima empresarial de la Ciudad de Madrid (según variables)

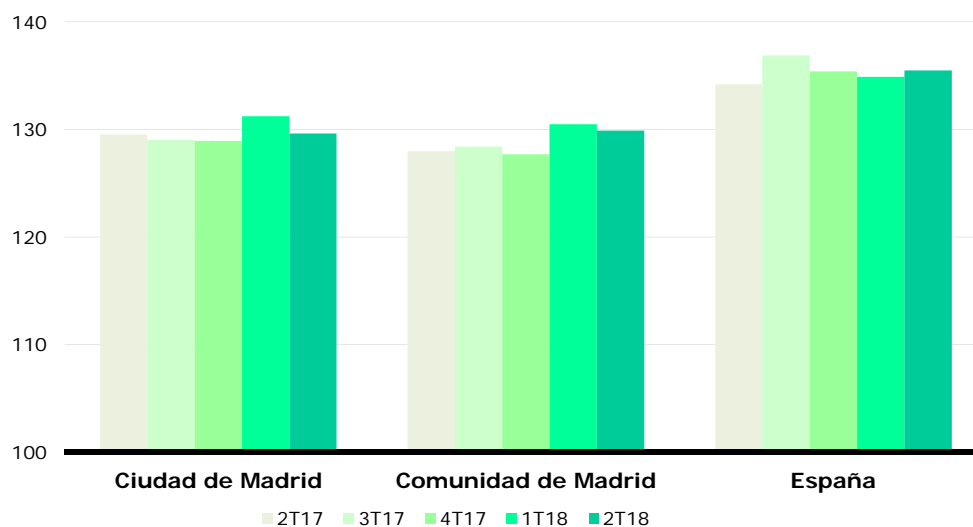


(valor del índice entre -100 y 100)
Fuente: Elaboración propia a partir de datos del INE.

El **Índice de Confianza Empresarial Armonizado (ICEA)**, gracias al cual se puede realizar una comparación con los publicados por el INE para la Comunidad de Madrid y España, se situó en 129,6 puntos, un 1,2% por debajo del trimestre anterior pero un 0,1% por encima del segundo trimestre del pasado año. La variación trimestral se sitúa por debajo tanto de la Comunidad de Madrid (-0,5%) como de España (0,4%), al igual que ocurre en términos interanuales (variación del 1,5% en el ámbito regional y del 1,0% en el nacional).

La confianza de los empresarios ha venido mejorando con carácter general tanto en la Ciudad como en la Comunidad de Madrid y España desde el primer trimestre de 2013, cuando se inicia esta serie para las dos primeras y momento que se utiliza como base del índice. Los ascensos han sido prácticamente continuos en los tres casos, con una evolución más positiva en el caso de España, cuyo último índice se sitúa en 135,5 puntos.

Índice de Confianza Empresarial Armonizado (ICEA)



Fuente: INE y elaboración propia. Base 100: 1T13.