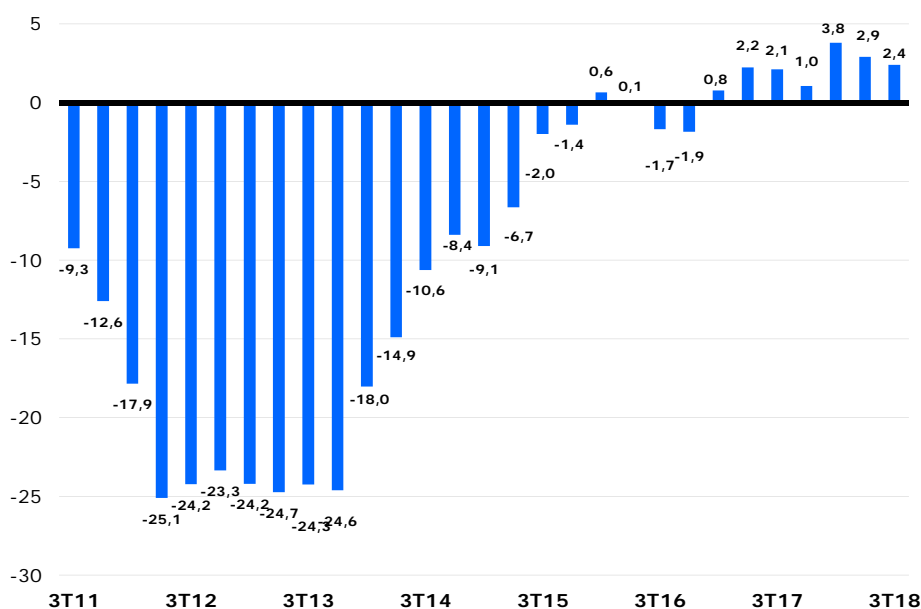


11 de julio de 2018

Vuelve a reducirse el clima empresarial en el tercer trimestre, aunque mejora en 0,3 puntos respecto de un año antes

El **Clima Empresarial de la Ciudad de Madrid** se ha reducido en 0,5 puntos en el tercer trimestre, después del retroceso que había registrado en el anterior. El índice, que expresa la diferencia entre las opiniones positivas y negativas de los empresarios encuestados, se sitúa en 2,4 puntos. En términos interanuales, por el contrario, la variación es positiva, con un aumento de 0,3 puntos, aunque esta variación es cuatro décimas inferior a la del trimestre anterior.

Clima Empresarial de la Ciudad de Madrid

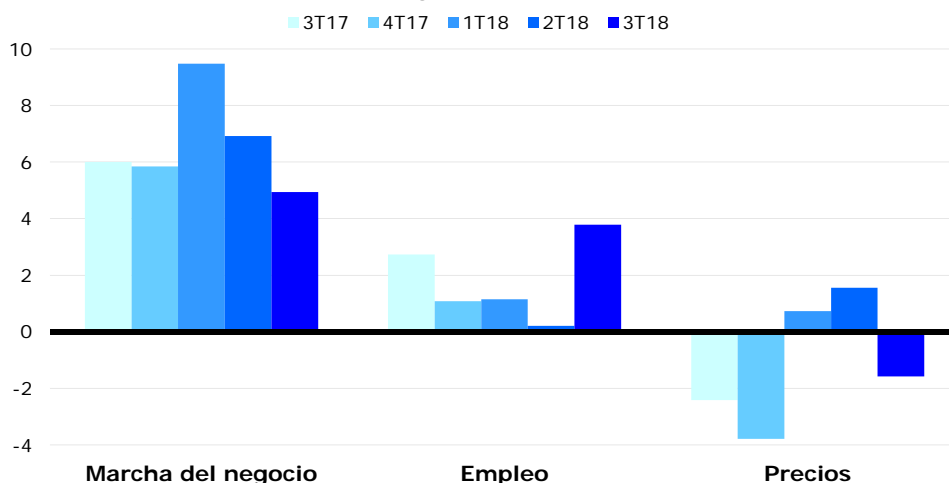


(valor del índice entre -100 y 100)

Fuente: Elaboración propia a partir de datos del INE.

Desde la óptica de las variables más significativas de la actividad empresarial, la marcha del negocio desciende en 2,0 puntos y los precios en 3,1, mientras que el empleo aumenta en 3,6. En términos interanuales las opiniones mejoran en caso del empleo, en un punto, y en el de los precios, en 0,8 puntos, mientras que en la marcha del negocio empeoran en 1,1. Solo la marcha del negocio y el empleo se sitúan en niveles positivos en sus respectivos índices (4,9 y 3,8 puntos, respectivamente), mientras que los precios lo hacen en negativo (-1,6 puntos). La marcha del negocio se mantiene por encima de las otras dos variables desde el cuarto trimestre de 2015.

Clima empresarial de la Ciudad de Madrid (según variables)

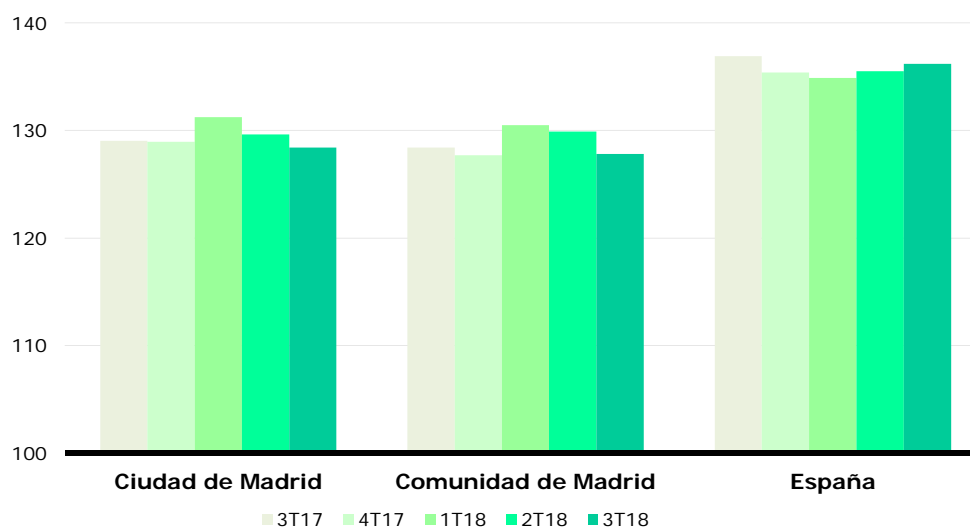


(valor del índice entre -100 y 100)
Fuente: Elaboración propia a partir de datos del INE.

El **Índice de Confianza Empresarial Armonizado (ICEA)**, por el que se puede realizar una comparación con los publicados por el INE para la Comunidad de Madrid y España, se situó en 128,4 puntos, un 1,0% por debajo del trimestre anterior y un 0,5%, también por debajo, del tercer trimestre del pasado año. La variación trimestral es mayor que la registrada por la Comunidad de Madrid (-1,6%) y menor que la de España (0,5%), dándose la circunstancia de que la variación interanual es igual en los tres ámbitos.

La confianza de los empresarios ha venido mejorando con carácter general tanto en la Ciudad como en la Comunidad de Madrid y en España desde el segundo trimestre de 2013, cuando se inicia esta serie para las dos primeras y momento que se utiliza como base del índice. Los ascensos trimestrales han sido mayoritarios en los tres casos, si bien tanto la Ciudad como la Comunidad de Madrid han registrado descensos en los dos últimos periodos, al contrario que el conjunto de España.

Índice de Confianza Empresarial Armonizado (ICEA)



Fuente: INE y elaboración propia. Base 100: 1T13.