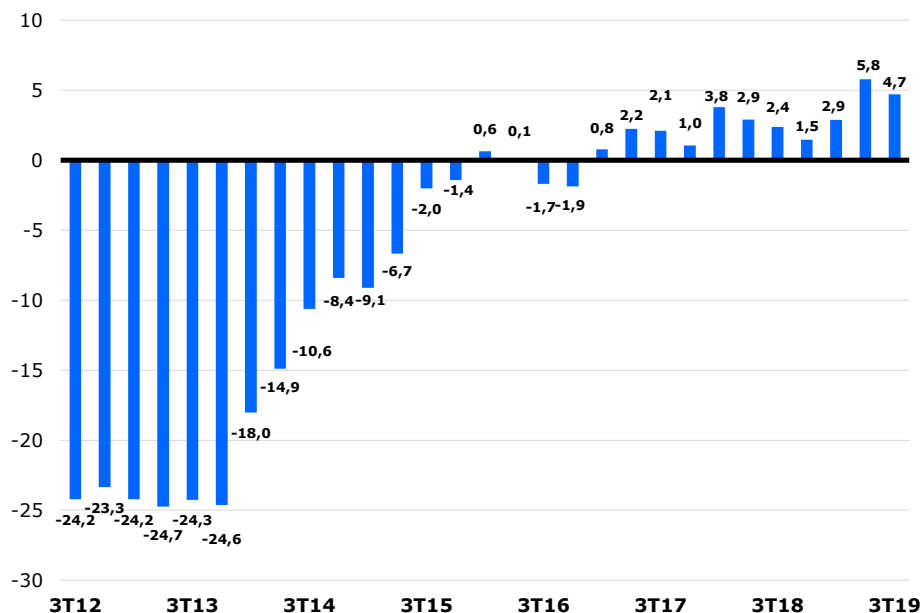


11 de julio de 2019

El clima empresarial de la Ciudad se reduce en 1,1 puntos en el tercer trimestre, aunque mejora en 2,3 puntos en comparación anual

El **Clima Empresarial de la Ciudad de Madrid** ha reducido su valoración en 1,1 puntos en el tercer trimestre, descenso que contrasta con la mejoría de 2,9 puntos registrada en el trimestre anterior. El índice, que representa la diferencia entre las opiniones positivas y negativas de los empresarios encuestados, se sitúa en 4,7 puntos, manteniéndose así en niveles positivos por undécimo trimestre consecutivo. En términos interanuales la variación es de 2,3 puntos positivos, seis décimas menos que en el segundo trimestre del año.

Clima Empresarial de la Ciudad de Madrid

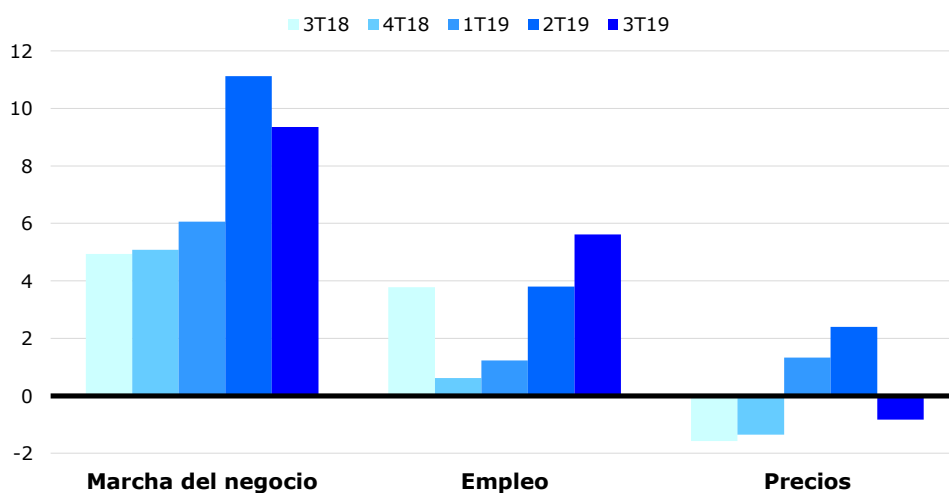


(valor del índice entre -100 y 100)

Fuente: Elaboración propia a partir de datos del INE.

De las tres variables más significativas de la actividad empresarial, el empleo mejora su valoración en 1,8 puntos, mientras que la reducen la marcha del negocio, en otros 1,8 puntos, y los precios, en 3,2 puntos en este caso. En términos interanuales las opiniones mejoran en los tres apartados: en 4,4 puntos en el caso de la marcha del negocio, en 1,8 puntos en el del empleo y en 0,7 en el de los precios. Por su parte, solo la marcha del negocio y el empleo registran cifras positivas en el valor de sus respectivos índices, por importe de 9,4 en el primer caso y de 5,6 en el segundo, mientras que los precios se sitúan en negativo (-0,8). En este sentido, hay que destacar que la marcha del negocio se mantiene por encima de las otras dos variables desde el segundo trimestre de 2015.

Clima empresarial de la Ciudad de Madrid (según variables)



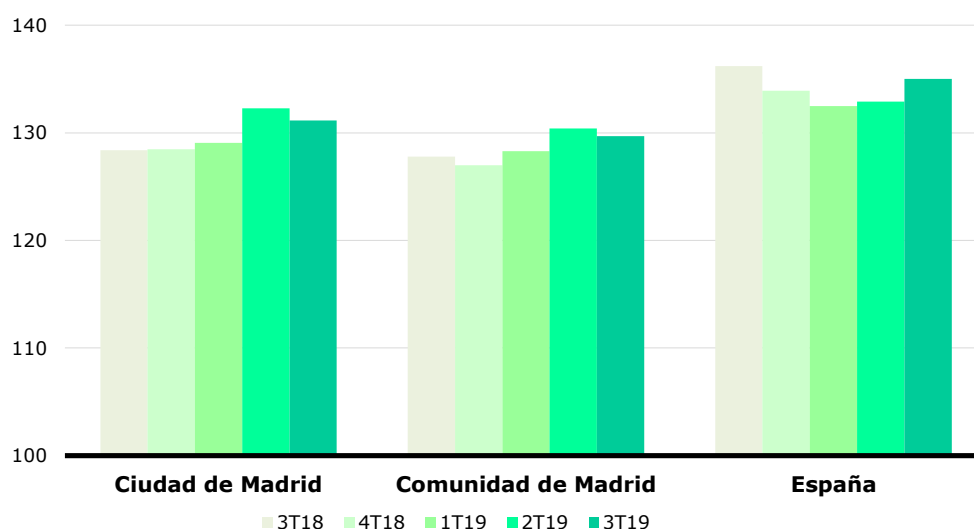
(valor del índice entre -100 y 100)

Fuente: Elaboración propia a partir de datos del INE.

El **Índice de Confianza Empresarial Armonizado (ICEA)**, mediante el que se puede realizar una comparación con los publicados por el INE para la Comunidad de Madrid y España, se situó en 131,2 puntos, un 0,8% por debajo del trimestre anterior pero un 2,2% por encima en comparación con el tercer trimestre del pasado año. La variación trimestral es menor tanto que la registrada por la Comunidad de Madrid (-0,5%) como por España (1,6%), al contrario de lo que sucede en términos interanuales, pues supera en 0,7 puntos la variación regional y en 3,1 la nacional.

Si bien la confianza de los empresarios ha mejorado con carácter general tanto en la Ciudad como en la Comunidad de Madrid y España desde el tercer trimestre de 2013, momento en que se inicia esta serie para las dos primeros y periodo que se utiliza como base del índice, en los dos últimos años se observa un estancamiento en la evolución de los índices correspondientes a estos tres ámbitos, que incluso registra un comportamiento negativo en el caso de España.

Índice de Confianza Empresarial Armonizado (ICEA)



Fuente: INE y elaboración propia. Base 100: 1T13.