



20 de febrero de 2007

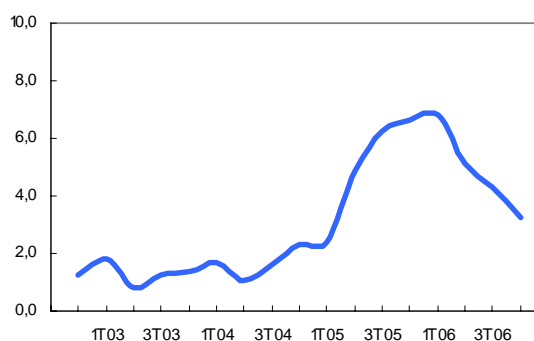
1. SITUACIÓN GENERAL DE LA AFILIACIÓN.

El número de afiliados a la Seguridad Social en la Ciudad de Madrid, durante el cuarto trimestre de 2006, se ha situado en 1.905.228 personas, lo que supone un incremento del 3,2% sobre el mismo periodo del pasado año. Esta cifra vuelve a suponer un récord en el nivel de afiliación, e implica un aumento de 59.493 trabajadores sobre un año antes y de 18.779 respecto del trimestre anterior.

El crecimiento experimentado en este trimestre supone una desaceleración de nueve décimas sobre el anterior, lo que pudiera estar afectado por una paulatina minoración de los efectos del proceso de normalización de trabajadores extranjeros de 2005.

AFILIACIÓN A LA SS		
TRIMESTRE	NÚMERO	% VAR ANUAL
4T03	1.691.906	1,4
1T04	1.697.621	1,7
2T04	1.692.048	1,0
3T04	1.701.969	1,6
4T04	1.731.479	2,3
1T05	1.737.441	2,3
2T05	1.774.431	4,9
3T05	1.808.263	6,2
4T05	1.845.735	6,6
1T06	1.856.274	6,8
2T06	1.865.592	5,1
3T06	1.886.449	4,3
4T06	1.905.228	3,2

AFILIACIÓN A LA SS
(% variación interanual)

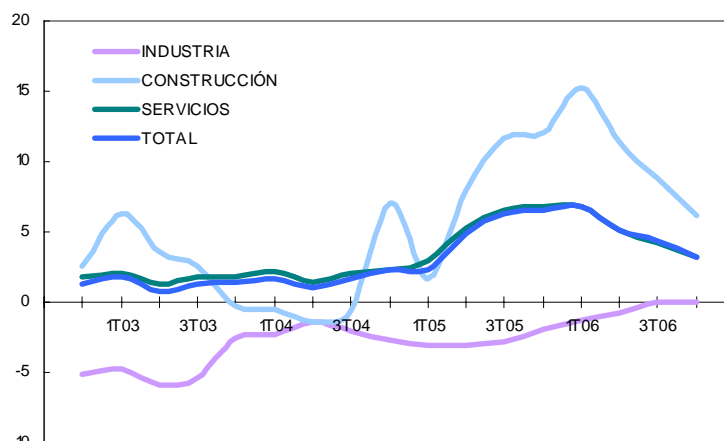


Fuente: DG Estadística del Ayuntamiento de Madrid (datos del MTAS).

2. AFILIACIÓN SEGÚN ACTIVIDAD.

La industria se mantiene sin apenas variación, en términos interanuales, un trimestre más, pues registra un descenso de tan solo el 0,1%. Por su parte, la construcción aumenta la afiliación en un 6,1%, por lo que son ya tres los trimestres consecutivos en que ve reducir su tasa de variación. Los servicios, más estables en su evolución, crecen un 3,2%, 1,1 puntos menos que en el trimestre anterior. La participación de esta última rama de actividad en el total se situó en el 85,3%, una décima por debajo de hace un año.

AFILIACIÓN A LA SS POR RAMAS (% variación interanual)



Fuente: DG Estadística del Ayuntamiento de Madrid (datos del MTAS).

3. AFILIACIÓN POR RÉGIMEN.

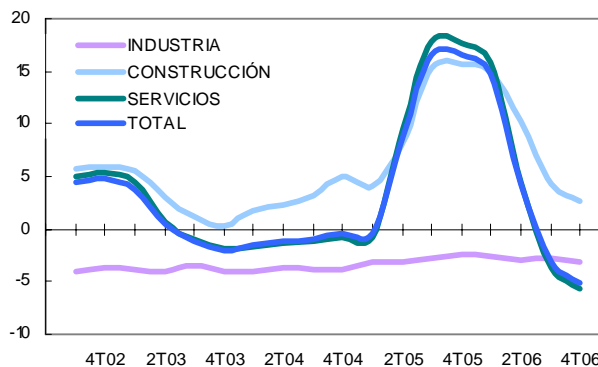
Los trabajadores autónomos, que representan el 9,4% de los trabajadores totales, aumentaron un 8,2% en términos interanuales, mientras que los del régimen general, que suponen el 87,6% del total, crecieron un 3,7%, todo ello en línea con el trimestre anterior. El resto de los regímenes especiales disminuyeron, por tanto, su nivel de afiliación en un 20,3%.

4. CUENTAS DE COTIZACIÓN.

Las cuentas de cotización volvieron a reducirse durante el cuarto trimestre, en este caso en un 5,0% en términos interanuales. El elevado incremento registrado en el mismo trimestre de 2005, motivado sin duda por el proceso de regularización de trabajadores anteriormente citado, ha producido este efecto, pues respecto a dos años antes el incremento se sitúa en el 10,6%.

Las cuentas de la rama de la industria disminuyen en un 3,2%, manteniendo así la evolución de trimestres anteriores. Por su parte, las correspondientes a la construcción vuelven a reducir su crecimiento, ahora al 2,6%. Por último, las cuentas de los servicios también disminuyen en términos interanuales, en este caso en un 5,7%.

CUENTAS DE COTIZACIÓN A LA SS (% variación interanual)



Fuente: DG Estadística del Ayuntamiento de Madrid (datos del MTAS).