



15 de noviembre de 2006

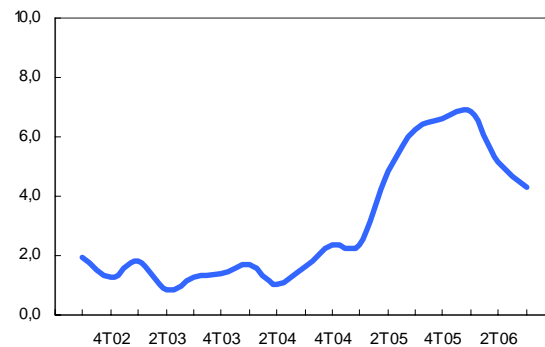
## 1. SITUACIÓN GENERAL DE LA AFILIACIÓN.

La cifra de afiliados a la Seguridad Social en la Ciudad de Madrid, durante el tercer trimestre de 2006, se ha situado en 1.886.449 personas, lo que supone un incremento del 4,3% sobre el mismo trimestre del pasado año. Esta cifra supone un nuevo récord en el nivel de afiliación en la Ciudad e implica un aumento de 20.857 trabajadores respecto del trimestre anterior.

El crecimiento experimentado en este tercer trimestre supone una desaceleración de ocho décimas sobre el anterior, lo que pudiera estar afectado por una paulatina minoración de los efectos del proceso de normalización de trabajadores extranjeros del pasado año.

AFILIACIÓN A LA SS		
TRIMESTRE	NÚMERO	% VAR ANUAL
3T03	1.675.065	1,3
4T03	1.691.906	1,4
1T04	1.697.621	1,7
2T04	1.692.048	1,0
3T04	1.701.969	1,6
4T04	1.731.479	2,3
1T05	1.737.441	2,3
2T05	1.774.431	4,9
3T05	1.808.263	6,2
4T05	1.845.735	6,6
1T06	1.856.274	6,8
2T06	1.865.592	5,1
3T06	1.886.449	4,3

AFILIACIÓN A LA SS  
(% variación interanual)

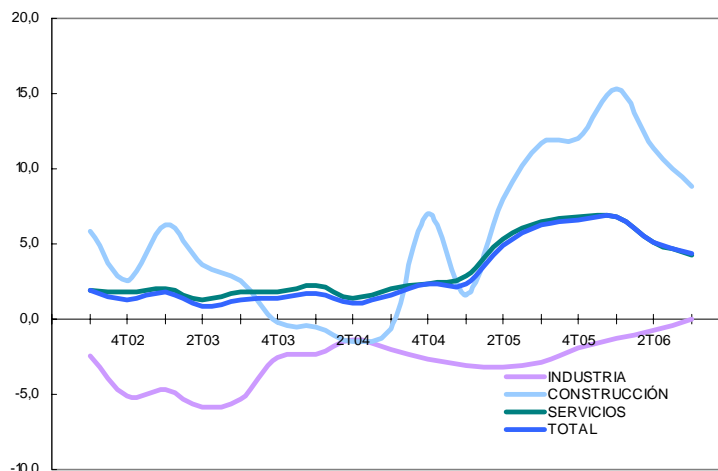


Fuente: DG Estadística del Ayuntamiento de Madrid (datos del MTAS).

## 2. AFILIACIÓN SEGÚN ACTIVIDAD.

En términos interanuales, la industria se mantiene sin variación, rompiendo así con cinco años consecutivos de tasas negativas. La construcción aumenta la afiliación en un 8,9%, por lo que son dos los trimestres consecutivos en que ve reducir su tasa de variación. Los servicios, más estables en su evolución, crecen un 4,3%, ocho décimas por debajo de como lo hizo en el trimestre anterior. La participación de esta última rama de actividad en el total se situó en el 85,0%, la misma que hace un año.

### AFILIACIÓN A LA SS POR RAMAS (variación anual, en %)



Fuente: DG Estadística del Ayuntamiento de Madrid (datos del MTAS).

### **3. AFILIACIÓN POR RÉGIMEN.**

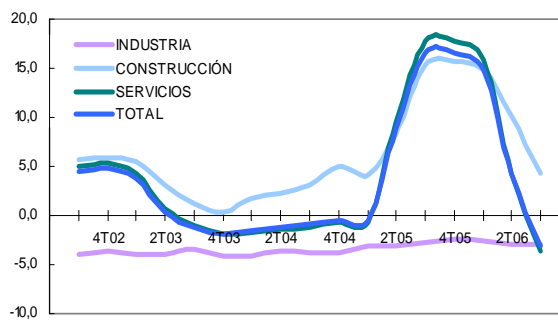
Los trabajadores autónomos, que representan el 9,4% de los trabajadores totales, aumentaron en un 8,4%, mientras que los del régimen general, que por su parte son el 87,4% del total, crecieron en un 4,7%. El resto de los regímenes especiales disminuyeron, por tanto, su nivel de afiliación en un 12,8%.

### **4. CUENTAS DE COTIZACIÓN.**

Las cuentas de cotización se redujeron durante este tercer trimestre en un 3,1% en términos interanuales, después de cinco trimestres consecutivos con tasas positivas. El elevado incremento registrado en el mismo trimestre de 2005, motivado sin duda por el proceso de normalización de trabajadores anteriormente citado, ha producido este efecto, pues respecto a dos años antes el incremento se sitúa en el 12,9%.

Las pertenecientes a la rama industrial disminuyen en un 2,8%, manteniendo así la línea de los trimestres anteriores, mientras que las de construcción reducen su crecimiento al 4,4%, más afectadas probablemente por el efecto antes comentado. Las de los servicios también disminuyen en términos interanuales, en este caso en un 3,6%.

### CUENTAS DE COTIZACIÓN A LA SS (variación anual, %)



Fuente: DG Estadística del Ayuntamiento de Madrid (datos del MTAS).