



4 de mayo de 2007

1. SITUACIÓN GENERAL DE LA AFILIACIÓN.

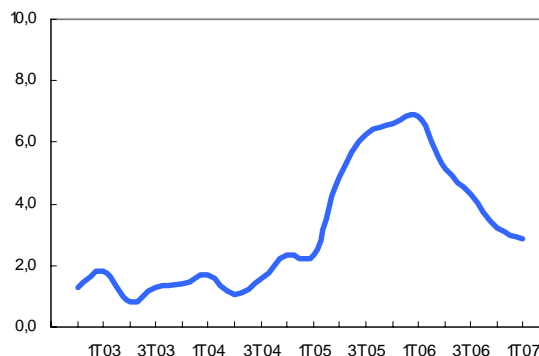
Los afiliados a la Seguridad Social en la Ciudad de Madrid durante el primer trimestre de 2007 han ascendido a 1.909.987 personas, lo que supone un incremento del 2,9% sobre el mismo periodo del pasado año. Este número vuelve a suponer un récord en el nivel de afiliación y supone un aumento de 53.713 trabajadores sobre un año antes y de 4.759 respecto del trimestre anterior.

El crecimiento interanual experimentado en este trimestre supone una nueva desaceleración, de tres décimas en este caso, lo que pudiera suponer una paulatina normalización de los valores de esta variable, después del proceso de normalización de trabajadores extranjeros de 2005.

AFILIACIÓN A LA SS

TRIMESTRE	NÚMERO	% VAR ANUAL
1T04	1.697.621	1,7
2T04	1.692.048	1,0
3T04	1.701.969	1,6
4T04	1.731.479	2,3
1T05	1.737.441	2,3
2T05	1.774.431	4,9
3T05	1.808.263	6,2
4T05	1.845.735	6,6
1T06	1.856.274	6,8
2T06	1.865.592	5,1
3T06	1.886.449	4,3
4T06	1.905.228	3,2
1T07	1.909.987	2,9

AFILIACIÓN A LA SS (% variación interanual)

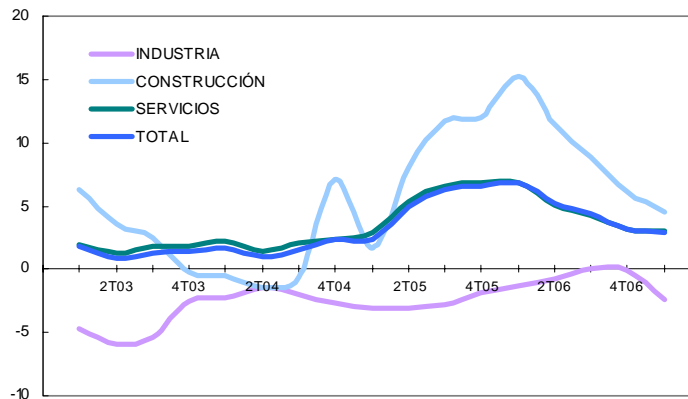


Fuente: DG Estadística del Ayuntamiento de Madrid (datos del MTAS).

2. AFILIACIÓN SEGÚN ACTIVIDAD.

La industria ha experimentado una disminución en la afiliación del 2,4%, después de medio año sin apenas variación. Por su parte, la construcción sitúa su crecimiento en el 4,5%, por lo que son ya cuatro los trimestres consecutivos en que disminuye su tasa de variación interanual. Los servicios, como siempre más estables en su evolución, crecen un 3,0%, dos décimas por debajo del trimestre anterior. La participación de esta última rama de actividad en el total se situó en el 85,2%, una décima por encima de hace un año.

AFILIACIÓN A LA SS POR RAMAS (% variación interanual)



Fuente: DG Estadística del Ayuntamiento de Madrid (datos del MTAS).

3. AFILIACIÓN POR RÉGIMEN.

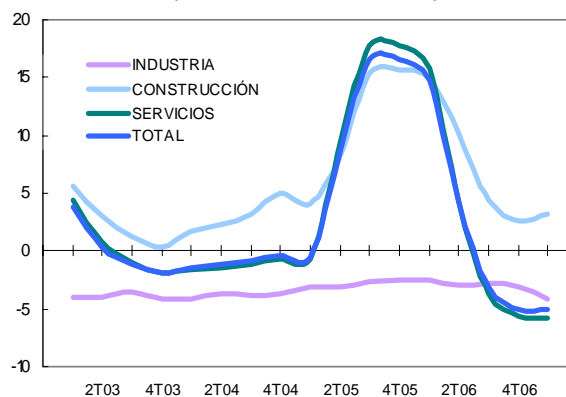
Los trabajadores del régimen general crecieron un 3,8% respecto a hace ahora un año, variación similar a la del trimestre anterior. Por su parte, los trabajadores autónomos han aumentado un 4,6%, 3,6 puntos por debajo del trimestre anterior, y representan el 9,5% de los trabajadores totales, dos décimas más que hace un año. El resto de los regímenes especiales disminuyeron su nivel de afiliación en un 22,9%, en parte, al menos, por la desaparición de los efectos del proceso de normalización de 2005 en la afiliación en el régimen de empleados del hogar.

4. CUENTAS DE COTIZACIÓN.

Las cuentas de cotización volvieron a reducirse durante este trimestre, en concreto en un 5,1% en términos interanuales, una décima por encima del anterior. El elevado incremento del mismo trimestre de 2006, motivado por el proceso de normalización de trabajadores anteriormente citado, ha influido en este efecto, pues respecto a dos años antes el incremento se sitúa en el 8,9%.

El número de cuentas de la rama de la industria disminuyó en un 4,1%, acelerando así la evolución de los trimestres anteriores. El de la rama de la construcción ha incrementado ligeramente su crecimiento, ahora al 3,1%. Por último, las cuentas de los servicios mantienen prácticamente su anterior variación interanual, en este caso en un -5,8%.

CUENTAS DE COTIZACIÓN A LA SS (% variación interanual)



Fuente: DG Estadística del Ayuntamiento de Madrid (datos del MTAS).