

9 de mayo de 2012

La afiliación a la Seguridad Social interrumpe la desaceleración de los dos trimestres anteriores

A finales del primer trimestre de 2012, el número de trabajadores afiliados a la Seguridad Social en la Ciudad de Madrid se situaba en 1.711.194, una cifra que resulta un 0,9% inferior a la del mismo periodo de un año antes. Esta disminución interanual es tres décimas superior a la del anterior trimestre, por lo que se interrumpe la desaceleración registrada en los dos periodos anteriores. Este descenso es inferior en tres décimas al del conjunto de la región y en 1,6 puntos al del total de España.

Afiliación a la Seguridad Social

	Afiliados	Variación			
		Trimestral	%	Anual	%
Ciudad de Madrid	1.711.194	-25.473	-1,5	-16.264	-0,9
Comunidad de Madrid	2.749.189	-38.060	-1,4	-34.771	-1,2
España	16.885.759	-226.033	-1,3	-439.641	-2,5

Fuente: DG Estadística del Ayuntamiento de Madrid (datos MESS) y MESS.

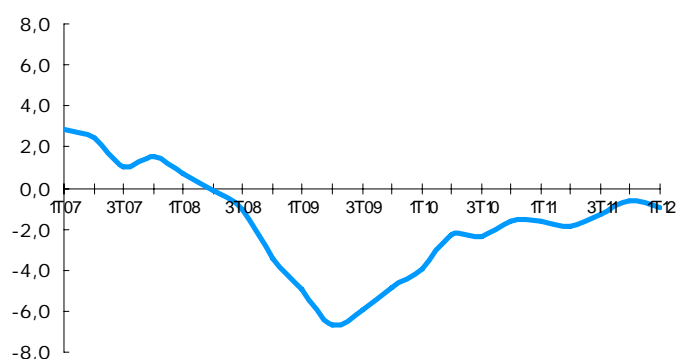
Respecto al trimestre anterior, se ha producido una reducción de más de 25.000 trabajadores, superando en una y dos décimas, respectivamente, las disminuciones mensuales relativas de la Comunidad de Madrid y de España.

Afiliación a la Seguridad Social

Trimestre	Número	% var. anual
1T09	1.827.995	-5,0
2T09	1.781.447	-6,6
3T09	1.773.789	-5,9
4T09	1.776.104	-4,8
1T10	1.756.350	-3,9
2T10	1.741.138	-2,3
3T10	1.732.094	-2,4
4T10	1.747.397	-1,6
1T11	1.727.458	-1,6
2T11	1.708.261	-1,9
3T11	1.710.544	-1,2
4T11	1.736.667	-0,6
1T12	1.711.194	-0,9

Fuente: DG Estadística del Ayuntamiento de Madrid (datos del MESS).

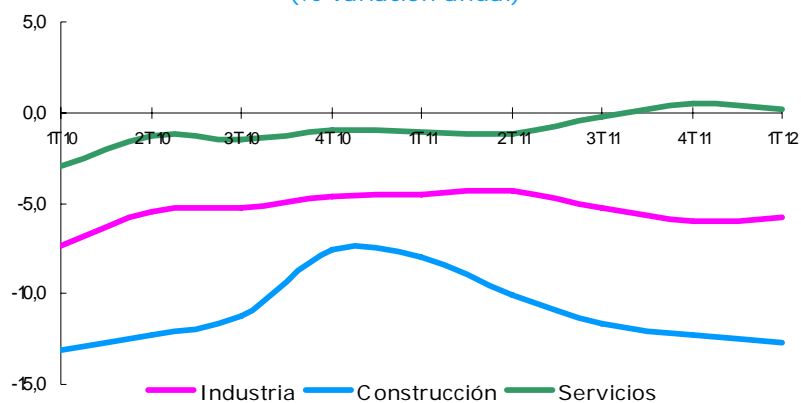
Afiliación a la Seguridad Social (% variación anual)



Construcción sigue registrando la mayor pérdida relativa de empleo

La mayor pérdida interanual de afiliación ha tenido lugar en Construcción, con una disminución del 12,7%, cuatro décimas por encima de la de tres meses antes. Le sigue Industria, con una reducción del 5,8%, dos décimas menor que la de diciembre pasado. Por su parte, el sector Servicios crece un 0,2%, aún así empeorando en tres décimas el registro del pasado trimestre. Por lo que se refiere a sus ramas más significativas, el mayor descenso se produce en Edición, Transporte aéreo y Servicios de alquiler (que no incluye los inmobiliarios), con disminuciones interanuales del 15,7%, 6,0% y 5,3%. En sentido contrario, el mayor crecimiento se produce en los servicios informáticos, el servicio doméstico, Asistencia en establecimientos residenciales y Educación, con aumentos del 7,8%, 6,3%, 5,8% y 5,1%, respectivamente.

Afiliación a la Seguridad Social
Sectores de actividad
(% variación anual)



Fuente: DG Estadística del Ayuntamiento de Madrid (datos MESS).

Los afiliados al régimen general soportan el mayor descenso interanual

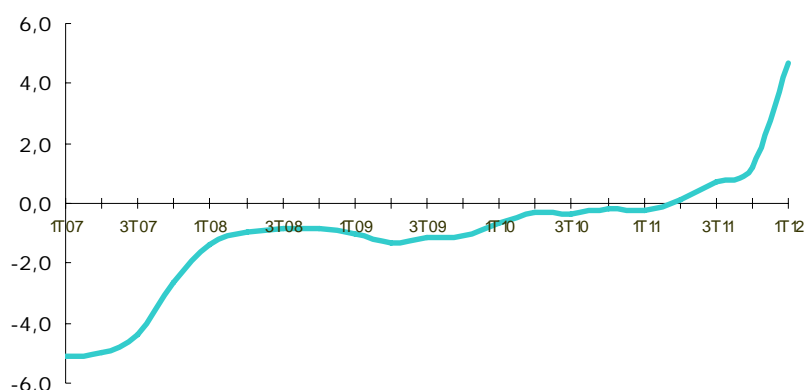
Los afiliados al régimen general de la Seguridad Social (sin los sistemas especiales de empleados de hogar y agrario) totalizan 1.485.676 trabajadores, lo que supone una disminución interanual del 1,2%, cinco décimas superior a la del pasado trimestre, representando así el 86,8% del total, dos décimas menos que hace un año. Los trabajadores autónomos, en número de 168.537, han disminuido un 1,0%, tres décimas más que en el trimestre anterior, por lo que su participación baja en una décima en un año, hasta el 9,8% de los trabajadores totales. El resto de afiliados (incluyendo los dos sistemas especiales del régimen general antes citados), donde los empleados de hogar son mayoría, suponen a esta fecha un total de 56.981 afiliados, aumentando un 5,7% respecto del primer trimestre de 2011, 2,6 puntos más que en el trimestre anterior. Esta variación está previsiblemente afectada por la nueva regulación de las condiciones de trabajo de los empleados de hogar.

Las cuentas de cotización crecen en términos interanuales por cuarto trimestre consecutivo

Las cuentas de cotización a la Seguridad Social, en número de 156.531, crecieron a fin de marzo un 4,7% en términos interanuales, 3,5 puntos por encima del anterior trimestre, lo que supone su cuarto aumento consecutivo. Por lo que se refiere al régimen general (también sin los sistemas especiales de hogar y agrario), las cuentas de cotización han disminuido un 1,2%, tres décimas por encima del descenso interanual del anterior trimestre, mientras que el resto (donde se incluyen, entre otros, el régimen de autónomos y los sistemas especiales antes citados) han aumentado un 22,7%, 14,9 puntos más que la variación de diciembre pasado. Al igual que en la afiliación, pero en mayor medida, esta variación está previsiblemente afectada por la nueva regulación de las condiciones de trabajo de los empleados de hogar.

El número de cuentas en Industria ha disminuido un 3,2% en términos interanuales, seis décimas más que hace tres meses, y en Construcción un 9,7%, un punto más que en el pasado trimestre. Por el contrario, las del sector Servicios aumentaron un 5,9%, lo que equivale a un crecimiento 3,9 puntos por encima del trimestre anterior, lo que guarda relación con lo comentado en el párrafo anterior sobre el empleo doméstico.

Cuentas de cotización a la SS (% variación anual)



Fuente: DG Estadística del Ayuntamiento de Madrid (datos del MESS).