

6 de febrero de 2013

La caída de afiliación a la Seguridad Social se acelera en el cuarto trimestre de 2012

A finales del cuarto trimestre de 2012, el número de trabajadores afiliados a la Seguridad Social en la Ciudad de Madrid se situaba en 1.684.753, una cifra que resulta un 3,0% inferior a la del mismo periodo de un año antes. Esta disminución interanual es dos puntos superior a la del anterior trimestre, por lo que se vuelve a producir una aceleración de la caída de la afiliación. A pesar de ello, este descenso es inferior en tres décimas al del conjunto de la región y en 1,6 puntos al del total de España.

Afiliación a la Seguridad Social

	Afiliados	Variación			
		Trimestral	%	Anual	%
Ciudad de Madrid	1.684.753	-8.387	-0,5	-51.914	-3,0
Comunidad de Madrid	2.696.039	-21.152	-0,8	-91.210	-3,3
España	16.332.488	-461.161	-2,7	-779.304	-4,6

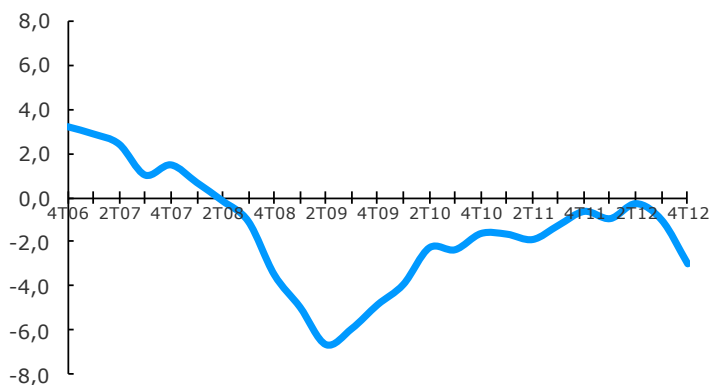
Fuente: DG Estadística del Ayuntamiento de Madrid (datos MESS) y MESS.

Respecto al trimestre anterior, se ha producido una reducción de más de 8.000 trabajadores, mejorando en tres décimas y 2,2 puntos, respectivamente, las variaciones mensuales relativas de la Comunidad de Madrid y de España.

Afiliación a la Seguridad Social

Trimestre	Número	% var. anual
4T09	1.776.104	-4,8
1T10	1.756.350	-3,9
2T10	1.741.138	-2,3
3T10	1.732.094	-2,4
4T10	1.747.397	-1,6
1T11	1.727.458	-1,6
2T11	1.708.261	-1,9
3T11	1.710.544	-1,2
4T11	1.736.667	-0,6
1T12	1.711.194	-0,9
2T12	1.703.767	-0,3
3T12	1.693.140	-1,0
4T12	1.684.753	-3,0

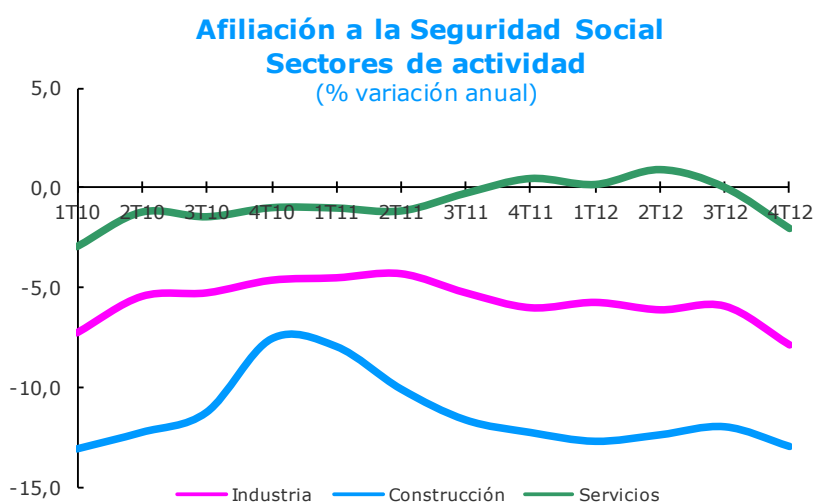
Afiliación a la Seguridad Social (% variación anual)



Fuente: DG Estadística del Ayuntamiento de Madrid (datos del MESS).

Construcción continúa con la mayor pérdida relativa de empleo

La mayor pérdida interanual de afiliación ha tenido lugar en Construcción, con una disminución del 13,0%, un punto superior a la de tres meses antes. Le sigue Industria, con una reducción del 7,9%, 1,9 puntos superior a la de septiembre pasado. Por su parte, el sector Servicios disminuye un 2,1%, frente al mantenimiento del anterior trimestre. Por lo que se refiere a las ramas más significativas de este último sector, los mayores descensos se producen en Actividades de servicios sociales sin alojamiento, Edición, Actividades asociativas y Actividades relacionadas con el empleo, con disminuciones interanuales del 15,1%, 11,6%, 11,2% y 9,6%, respectivamente. En sentido contrario, el mayor crecimiento se produce en Actividades de los hogares como empleadores de personal doméstico (consecuencia en gran medida de la nueva regulación legal de estos servicios en 2012), Actividades administrativas de oficina y otras actividades auxiliares a las empresas y Asistencia en establecimientos residenciales, con aumentos del 30,5%, 2,9% y 1,9%, respectivamente.



Fuente: DG Estadística del Ayuntamiento de Madrid (datos MESS).

Los afiliados al régimen general registran la mayor bajada interanual

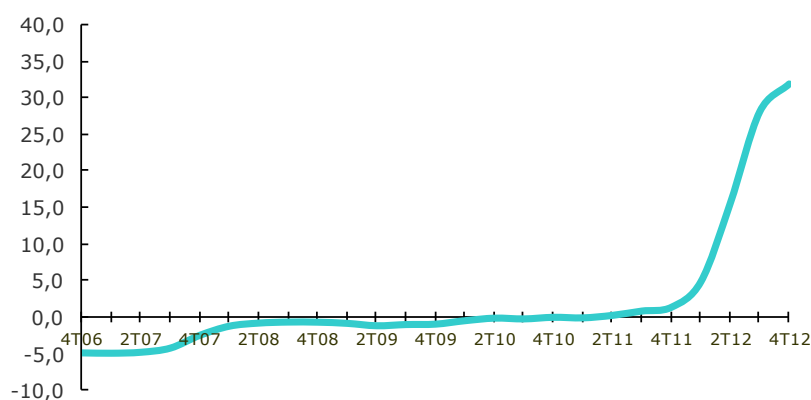
Los afiliados al régimen general de la Seguridad Social (sin los sistemas especiales de empleados de hogar y agrario) totalizan 1.444.894 trabajadores, lo que supone una disminución interanual del 4,4%, 2,5 puntos superior a la del pasado trimestre, representando así el 85,8% del total, 1,3 puntos menos que hace un año. Los trabajadores autónomos, en número de 166.296, han disminuido un 1,9%, dos décimas más que en el trimestre anterior, por lo que su participación sube en una décima en un año, hasta el 9,9% de los trabajadores totales. El resto de afiliados (incluyendo los dos sistemas especiales del régimen general antes citados), donde los empleados de hogar son mayoría, suponen a esta fecha un total de 73.563 afiliados, aumentando un 33,0% interanual, 7,2 puntos más que en el trimestre anterior. Esta variación está afectada por la, ya citada, nueva regulación de las condiciones de trabajo de los empleados de hogar.

Las cuentas de cotización continúan creciendo, empujadas por los empleadores de personal doméstico

Las cuentas de cotización a la Seguridad Social, en número de 199.435, crecieron a fin de 2012 un 31,8% en términos interanuales, 3,8 puntos por encima del anterior trimestre, lo que supone una nueva aceleración en su crecimiento. Por lo que se refiere al régimen general (también sin los sistemas especiales de hogar y agrario), las cuentas de cotización han disminuido un 2,2%, 1,3 puntos más que en el anterior trimestre, mientras que el resto (donde se incluyen, entre otros, el régimen de autónomos y los sistemas especiales antes citados) han aumentado un 130,5%, 18,4 puntos más que la variación de septiembre pasado. Al igual que en la afiliación, pero aún en mayor medida, esta variación está afectada por la nueva regulación de las condiciones de trabajo de los empleados de hogar en 2012, que supone para los empleadores disponer de una cuenta de cotización.

El número de cuentas en Industria ha disminuido un 7,1% en términos interanuales, 1,8 puntos más que hace tres meses, y en Construcción un 10,4%, 0,7 puntos más que en el pasado trimestre. Por el contrario, las del sector Servicios aumentaron un 35,7%, lo que equivale a un crecimiento 4,1 puntos por encima del trimestre anterior, lo que guarda relación con lo comentado en el párrafo anterior sobre el empleo doméstico.

Cuentas de cotización a la SS (% variación anual)



Fuente: DG Estadística del Ayuntamiento de Madrid (datos del MESS).