

25 de octubre de 2012

La afiliación a la Seguridad Social continúa descendiendo, pero en menor medida que en el conjunto de España

A finales del tercer trimestre de 2012, el número de trabajadores afiliados a la Seguridad Social en la Ciudad de Madrid se situaba en 1.693.140, una cifra un 1,0% inferior a la del mismo periodo de un año antes. Esta disminución interanual empeora en siete décimas la del anterior trimestre, pero es inferior en tres décimas a la del conjunto regional y en 1,7 a la del total de España.

Afiliación a la Seguridad Social

	Afiliados	Variación			
		Trimestral	%	Anual	%
Ciudad de Madrid	1.693.140	-10.627	-0,6	-17.404	-1,0
Comunidad de Madrid	2.717.202	-18.875	-0,7	-35.819	-1,3
España	16.793.649	-172.771	-1,0	-461.733	-2,7

Fuente: DG Estadística del Ayuntamiento de Madrid (datos MESS) y MESS.

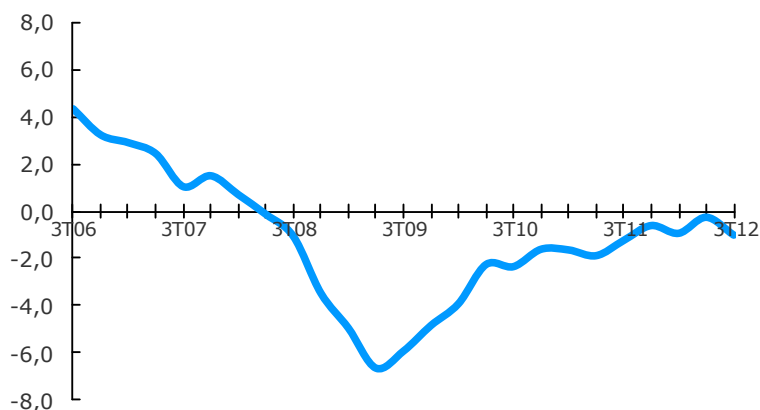
Respecto al trimestre anterior, se ha producido un descenso de 10.627 trabajadores, lo que supone una variación del -0,6%, mejorando en una y cuatro décimas, respectivamente, las variaciones mensuales de la Comunidad de Madrid y de España.

Afiliación a la Seguridad Social

Trimestre	Número	% var. anu
3T09	1.773.789	-5,9
4T09	1.776.104	-4,8
1T10	1.756.350	-3,9
2T10	1.741.138	-2,3
3T10	1.732.094	-2,4
4T10	1.747.397	-1,6
1T11	1.727.458	-1,6
2T11	1.708.261	-1,9
3T11	1.710.544	-1,2
4T11	1.736.667	-0,6
1T12	1.711.194	-0,9
2T12	1.703.767	-0,3
3T12	1.693.140	-1,0

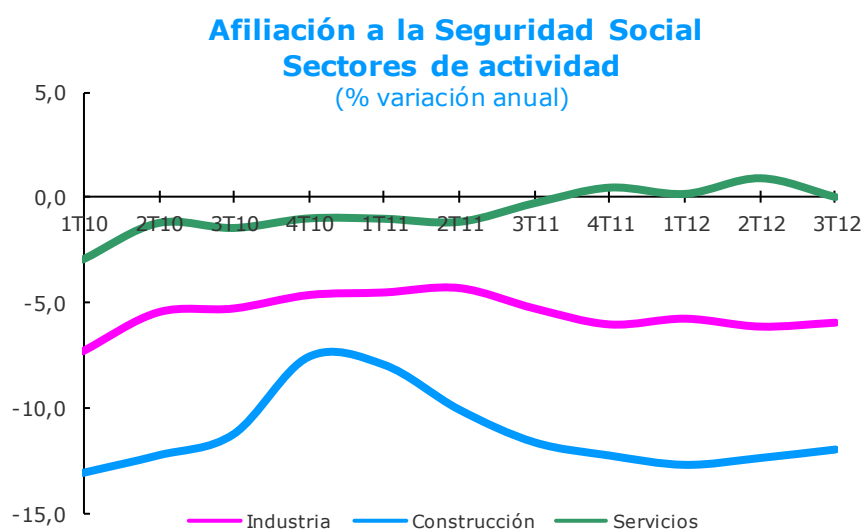
Fuente: DG Estadística del Ayuntamiento de Madrid (datos del MESS).

Afiliación a la Seguridad Social (% variación anual)



Construcción continúa registrando el mayor descenso en términos interanuales

El mayor descenso interanual del número de afiliados ha tenido lugar en Construcción, con una disminución del 12,0%, cuatro décimas por debajo del trimestre anterior. Le sigue Industria, con una reducción del 6,0%, una décima menor que la del segundo trimestre. Por su parte, el sector Servicios no registra variación, empeorando así en nueve décimas el dato del pasado trimestre. Dentro de las ramas económicas más significativas de este sector, los mayores crecimientos se producen en Personal doméstico (hay que tener en cuenta que la nueva regulación laboral del trabajo en los hogares ha incrementado la afiliación en esta rama), Programación, consultoría y otras actividades y Educación, con aumentos del 24,5%, 10,9% y 5,2%, respectivamente, mientras que los mayores descensos tienen lugar en Edición, Actividades relacionadas con el empleo y Actividades de alquiler, con disminuciones interanuales del 21,7%, 10,2% y 7,9%, respectivamente.



Fuente: DG Estadística del Ayuntamiento de Madrid (datos MESS).

Elevada variación anual en el sistema especial de empleados de hogar, debido a su nueva regulación

Los afiliados al régimen general de la Seguridad Social (sin los sistemas especiales de empleados de hogar y agrario) totalizan 1.457.875 trabajadores, lo que supone una disminución interanual del 1,9%, aumentando en 1,1 puntos la del pasado trimestre, por lo que representan en estos momentos el 86,1% del total, ocho décimas menos que hace un año. Los trabajadores autónomos, en número de 165.854, han disminuido un 1,7%, siete décimas más que en el trimestre anterior, por lo que su participación es del 9,8% de los trabajadores totales, una décima menos que hace un año. El resto de los regímenes especiales (incluyendo los dos sistemas especiales del régimen general antes citados), donde los empleados de hogar son mayoría, suponen a esta fecha un total de 69.411 afiliados, aumentando un 25,8% respecto del tercer trimestre de 2011, 11,1 puntos más que en el

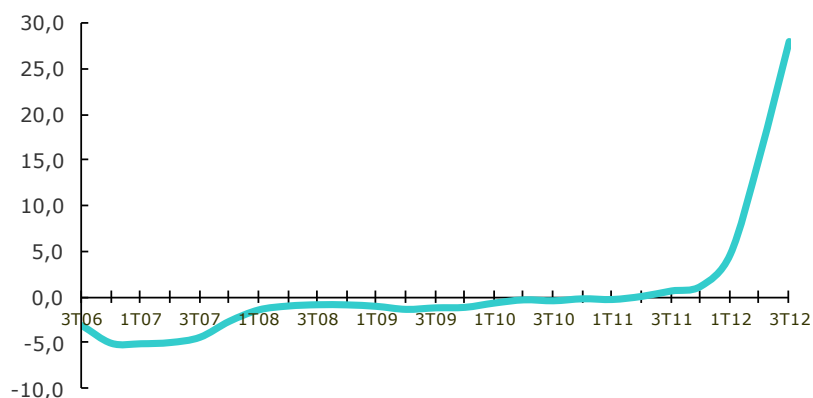
trimestre anterior. Esta variación está afectada por la nueva regulación de las condiciones de trabajo de los empleados de hogar antes comentada.

Importante aumento de las cuentas de cotización, impulsadas por la nueva legislación del trabajo en los hogares

Las cuentas de cotización a la Seguridad Social, en número de 191.345, crecieron a fin de septiembre un 28,0% en términos interanuales, 12,5 puntos por encima del trimestre anterior. Por lo que se refiere al régimen general (también sin los sistemas especiales de hogar y agrario), las cuentas de cotización han disminuido un 0,9%, lo mismo que en el anterior trimestre, mientras que el resto (donde se incluyen, entre otros, el régimen de autónomos y los sistemas especiales citados) han aumentado un 112,1%, 48,3 puntos más que la variación de junio pasado. Al igual que en la afiliación, pero aún en mayor medida, esta variación está afectada por la nueva regulación de las condiciones de trabajo de los empleados de hogar, que supone para los empleadores disponer de una cuenta de cotización.

El número de cuentas en Industria ha disminuido un 5,3% en términos interanuales, ocho décimas más que hace tres meses, y en Construcción un 9,7%, cinco décimas más que en el anterior septiembre. Por el contrario, las del sector Servicios aumentaron, como es lógico, un 31,6%, lo que supone 13,8 puntos más que en el periodo anterior.

Cuentas de cotización a la SS
(% variación anual)



Fuente: DG Estadística del Ayuntamiento de Madrid (datos del MESS).