

26 de abril de 2013

La afiliación a la Seguridad Social continúa reduciéndose en términos interanuales

En el primer trimestre de 2013, el número de trabajadores afiliados a la Seguridad Social en la Ciudad de Madrid se situaba en 1.660.629, una cifra un 3,0% inferior a la del mismo periodo de un año antes. Esta disminución interanual, la vigésima consecutiva, es igual a la del anterior trimestre, de manera que se frena la acelerada pérdida de afiliación de los dos trimestres anteriores. El descenso es inferior en tres décimas al del conjunto regional y en 1,2 puntos al del total de España, donde alcanza el 4,2%.

Afiliación a la Seguridad Social

	Afiliados	Variación			
		Trimestral	%	Anual	%
Ciudad de Madrid	1.660.629	-24.124	-1,4	-50.565	-3,0
Comunidad de Madrid	2.658.836	-37.203	-1,4	-90.351	-3,3
España	16.169.814	-162.674	-1,0	-715.945	-4,2

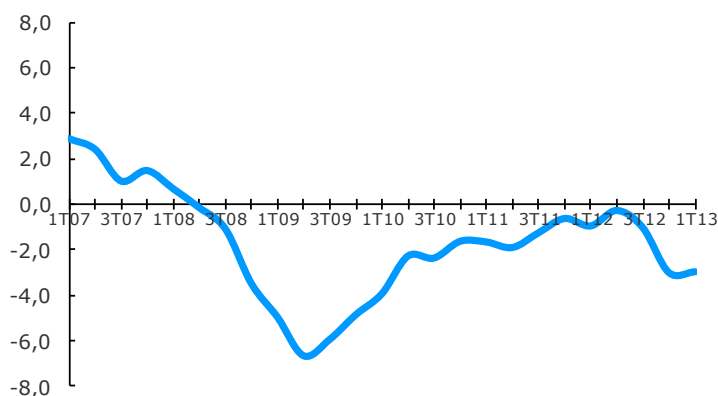
Fuente: DG Estadística del Ayuntamiento de Madrid (datos MESS) y MESS.

Respecto al trimestre anterior, se registra una reducción de más de 24.000 trabajadores, un 1,4%, variación esta última superior a la del conjunto de España, donde la afiliación disminuyó un 1,0%.

Afiliación a la Seguridad Social

Trimestre	Número	% var. anual
1T10	1.756.350	-3,9
2T10	1.741.138	-2,3
3T10	1.732.094	-2,4
4T10	1.747.397	-1,6
1T11	1.727.458	-1,6
2T11	1.708.261	-1,9
3T11	1.710.544	-1,2
4T11	1.736.667	-0,6
1T12	1.711.194	-0,9
2T12	1.703.767	-0,3
3T12	1.693.140	-1,0
4T12	1.684.753	-3,0
1T13	1.660.629	-3,0

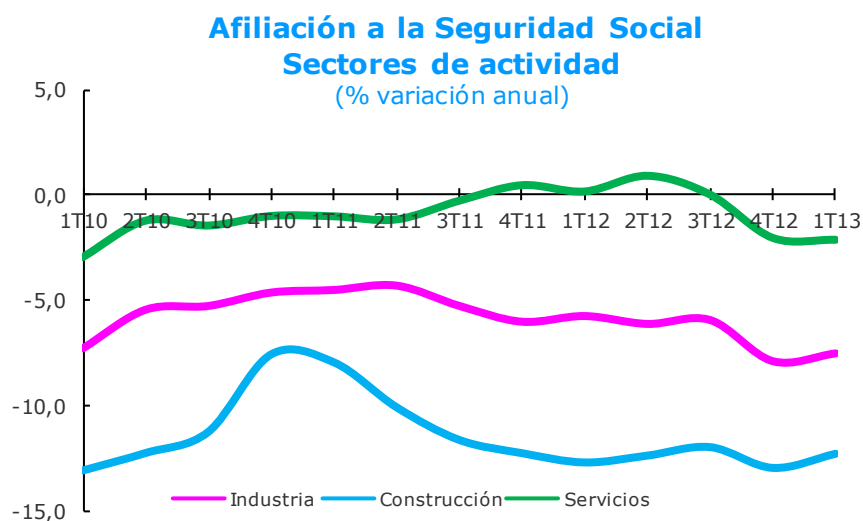
Afiliación a la Seguridad Social (% variación anual)



Fuente: DG Estadística del Ayuntamiento de Madrid (datos del MESS).

El mayor crecimiento interanual lo registra Personal doméstico

El mayor descenso interanual del número de afiliados ha tenido lugar en Construcción, con una disminución del 12,3%, siete décimas menos que un trimestre antes. Le sigue Industria, con una reducción del 7,6%, tres décimas menor que la de diciembre pasado. Por su parte, el sector Servicios aumenta un 2,2%, empeorando en una décima el registro obtenido el pasado trimestre. Dentro de las ramas económicas más significativas de este sector, los mayores crecimientos se producen en Personal doméstico (hay que tener en cuenta que la regulación laboral del trabajo doméstico de 2012 ha incrementado la afiliación en esta rama) y Transporte terrestre, con aumentos del 28,5% y 14,3%, respectivamente, mientras que los mayores descensos tienen lugar en Actividades de alquiler, Actividades relacionadas con el empleo, Edición y Actividades de servicios sociales sin alojamiento, con disminuciones interanuales del 17,0%, 13,1%, 12,7% y 12,2%, respectivamente.



Fuente: DG Estadística del Ayuntamiento de Madrid (datos MESS).

La afiliación por regímenes continúa reflejando el cambio legal del trabajo en los hogares

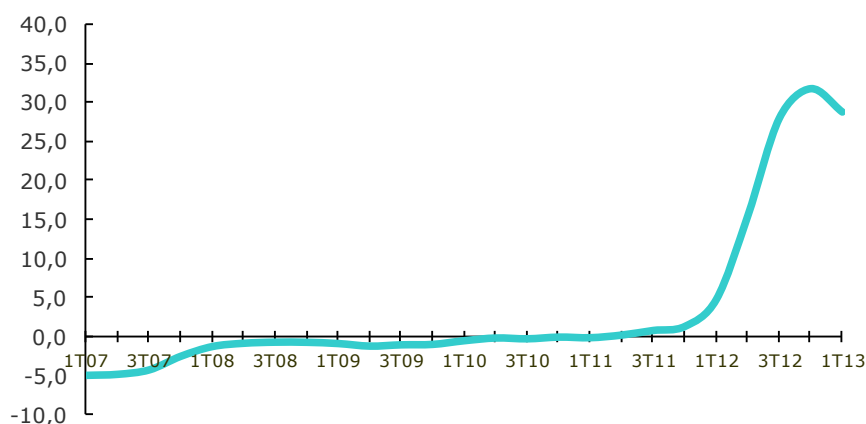
La afiliación al régimen general de la Seguridad Social (sin los sistemas especiales de empleados de hogar y agrario) totalizan 1.419.345 trabajadores, lo que supone una disminución interanual del 4,5%, la misma que en el pasado trimestre, representando así el 85,5% del total, 1,4 puntos menos que hace un año. Los trabajadores autónomos, en número de 165.642, han disminuido un 1,7%, dos décimas menos que en el trimestre anterior, por lo que su participación sube en una décima en un año, hasta el 10,0% de los trabajadores totales. El resto de afiliados (incluyendo los dos sistemas especiales del régimen general antes citados), donde los empleados de hogar son mayoría, suponen a esta fecha un total de 75.642, aumentando un 32,7% respecto del primer trimestre de 2012, tres décimas menos que en el trimestre anterior. Esta variación está afectada en gran medida por la nueva regulación en 2012 de las condiciones de trabajo de los empleados de hogar ya comentada.

Las cuentas de cotización crecen por octavo trimestre consecutivo

Las cuentas de cotización a la Seguridad Social, en número de 201.669, crecieron a fin de marzo un 28,8% en términos interanuales, tres puntos por debajo del trimestre anterior. Por lo que se refiere al régimen general (también sin los sistemas especiales de hogar y agrario), las cuentas de cotización han disminuido un 1,2%, un punto menos que en el anterior trimestre, mientras que el resto (donde se incluyen, entre otros, el régimen de autónomos y los sistemas especiales citados) han aumentado un 102,7%, 27,8 puntos por debajo de la variación de diciembre pasado. Al igual que en la afiliación, pero aún en mayor medida, esta variación está afectada por la nueva regulación de las condiciones de trabajo de los empleados de hogar del pasado año, que supuso para los empleadores disponer de una cuenta de cotización.

El número de cuentas en Industria ha disminuido un 7,2% en términos interanuales, una décima más que hace tres meses, y en Construcción un 10,3%, una décima menos. Por lo comentado en el párrafo anterior, las del sector Servicios aumentaron un 32,2%, lo que supone 3,5 puntos menos que en diciembre del año anterior.

Cuentas de cotización a la SS (% variación anual)



Fuente: DG Estadística del Ayuntamiento de Madrid (datos del MESS).