

8 de agosto de 2013

La afiliación a la Seguridad Social desacelera ligeramente su ritmo de descenso en el segundo trimestre

A finales del segundo trimestre de 2013, el número de trabajadores afiliados a la Seguridad Social en la Ciudad de Madrid se situaba en 1.656.934, una cifra un 2,7% inferior a la del mismo periodo de un año antes. Esta disminución interanual mejora en tres décimas la de los dos anteriores trimestres, desacelerando así ligeramente su caída. Además, es inferior en dos décimas a la del conjunto regional y en un punto a la del total de España.

Afiliación a la Seguridad Social

	Afiliados	Variación			
		Trimestral	%	Anual	%
Ciudad de Madrid	1.656.934	-3.695	-0,2	-46.833	-2,7
Comunidad de Madrid	16.346.688	-787	0,0	-78.022	-2,9
España	2.658.049	176.874	1,1	-619.732	-3,7

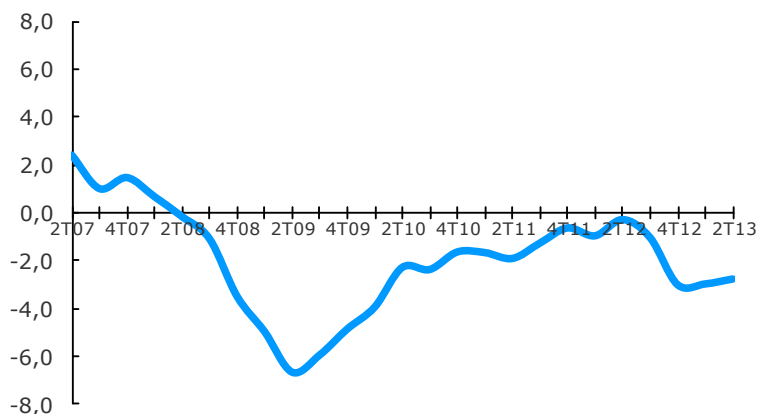
Fuente: DG Estadística del Ayuntamiento de Madrid (datos MESS) y MESS.

Respecto al trimestre anterior, se ha producido un descenso de 3.695 trabajadores, lo que supone una variación del -0,2%. En este caso, dos décimas y 1,3 puntos, respectivamente, peor a las de la Comunidad de Madrid y de España.

Afiliación a la Seguridad Social

Trimestre	Número	% var. anual
2T10	1.741.138	-2,3
3T10	1.732.094	-2,4
4T10	1.747.397	-1,6
1T11	1.727.458	-1,6
2T11	1.708.261	-1,9
3T11	1.710.544	-1,2
4T11	1.736.667	-0,6
1T12	1.711.194	-0,9
2T12	1.703.767	-0,3
3T12	1.693.140	-1,0
4T12	1.684.753	-3,0
1T13	1.660.629	-3,0
2T13	1.656.934	-2,7

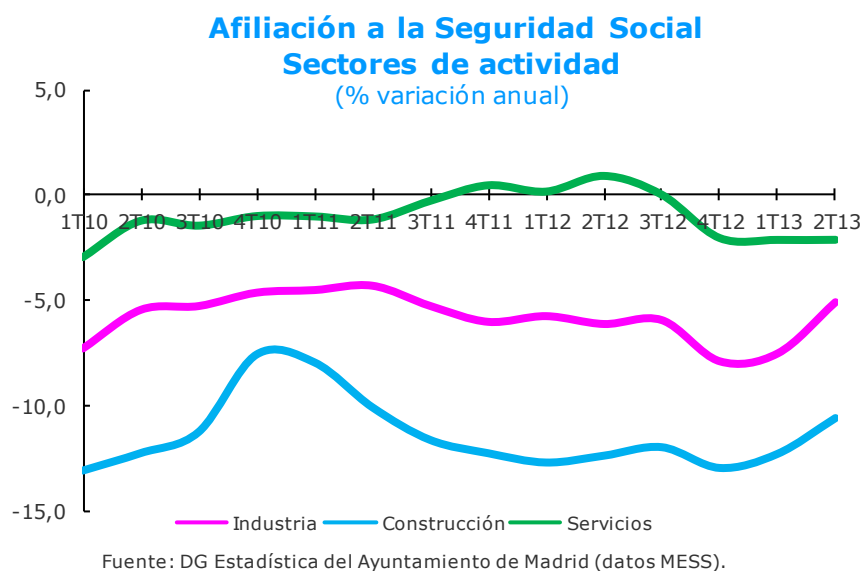
Afiliación a la Seguridad Social (% variación anual)



Fuente: DG Estadística del Ayuntamiento de Madrid (datos del MESS).

Construcción continúa registrando el mayor descenso en términos interanuales, aunque de manera desacelerada

El mayor descenso interanual del número de afiliados ha tenido lugar en Construcción, con una disminución del 10,6%, si bien 1,7 puntos por debajo de la de un trimestre antes. Le sigue Industria, con una reducción del 5,1%, 2,5 puntos menor que la del trimestre anterior. Por su parte, el sector Servicios registra un descenso del 2,2%, la misma variación registrada en el pasado trimestre. Dentro de las ramas económicas más significativas de este sector, los mayores crecimientos se producen en Personal doméstico (el cambio de la regulación laboral del trabajo en los hogares ha incrementado la afiliación en esta rama), y Transporte terrestre, con aumentos del 17,5% y 14,6%, respectivamente. Por su parte, los mayores descensos tienen lugar en Actividades de alquiler e Ingeniería civil, con disminuciones interanuales del 15,8% y 12,9%, respectivamente.



Disminuye la afiliación en términos interanuales, tanto en el régimen general como en el de autónomos

Los afiliados al régimen general (sin los sistemas especiales de empleados de hogar y agrario) totalizan 1.413.710 trabajadores, lo que supone una disminución interanual del 3,9%, reduciendo en 0,6 puntos la del pasado trimestre, por lo que representan en estos momentos el 85,3% del total, un punto menos que hace un año. Los trabajadores autónomos, en número de 166.408, han disminuido un 1,2%, cinco décimas menos que en el trimestre anterior, por lo que su participación es del 10,0% de los trabajadores totales, dos décimas más que hace un año. El resto de los regímenes especiales (incluyendo los dos sistemas especiales del régimen general antes citados), donde los empleados de hogar son mayoría, suponen a esta fecha un total de 76.816 afiliados, aumentando un 19,6% respecto del segundo trimestre de 2012, 13,1 puntos menos que en el trimestre anterior. Esta variación está afectada por la modificación de la regulación de las condiciones de trabajo de los empleados de hogar ya comentada.

Las cuentas de cotización crecen por noveno trimestre consecutivo

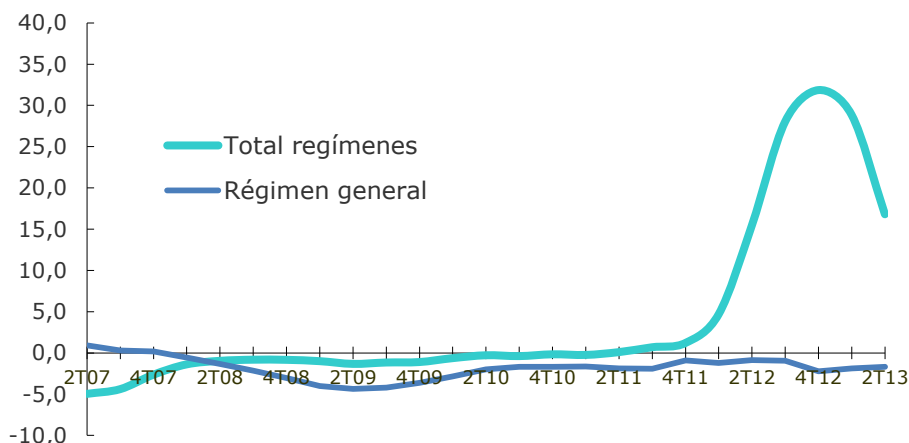
Las cuentas de cotización a la Seguridad Social, en número de 202.843, crecieron a fin de junio un 16,8% en términos interanuales, doce puntos por debajo del trimestre anterior.

Por lo que se refiere al régimen general, sin los sistemas especiales de hogar y agrario, y, por tanto, no afectadas sus variaciones por las nuevas regulaciones, se aprecia como las cuentas de cotización han disminuido un 1,7%, dos décimas menos que en el anterior trimestre.

En el resto de regímenes, donde se incluyen, entre otros, el régimen de autónomos y los sistemas especiales antes citados, han aumentado un 49,9%, 54,5 puntos menos que la variación de junio pasado. Al igual que en la afiliación, pero aún en mayor medida, esta variación está afectada de forma significativa por la nueva regulación de las condiciones de trabajo de los empleados de hogar, que supone su alta en una cuenta de cotización.

El número de cuentas en Industria ha disminuido un 6,9% en términos interanuales, tres décimas menos que hace tres meses, y en Construcción un 9,2%, 1,1 puntos por debajo de esa misma fecha. Por el contrario, las del sector Servicios aumentaron, como es lógico, un 18,8%, lo que supone un crecimiento 13,4 puntos inferior al del periodo anterior.

Cuentas de cotización a la SS (% variación anual)



Fuente: DG Estadística del Ayuntamiento de Madrid (datos del MESS).