

29 de octubre de 2013

La afiliación a la Seguridad Social acelera en cuatro décimas su ritmo de descenso

En el tercer trimestre de 2013, el número de trabajadores afiliados a la Seguridad Social en la Ciudad de Madrid se situaba en 1.640.392, una cifra un 3,1% inferior a la del mismo periodo de un año antes. Esta disminución interanual, la vigesimosegunda consecutiva, es cuatro décimas superior a la del anterior trimestre, de manera que se acelera la pérdida de afiliación. El descenso es inferior en una décima al del conjunto regional y en dos al del total de España, donde alcanza el 3,3%.

Afiliación a la Seguridad Social

	Afiliados	Variación			
		Trimestral	%	Anual	%
Ciudad de Madrid	1.640.392	-16.542	-1,0	-52.748	-3,1
Comunidad de Madrid	2.630.338	-27.711	-1,0	-86.853	-3,2
España	16.240.307	-106.381	-0,7	-410.976	-3,3

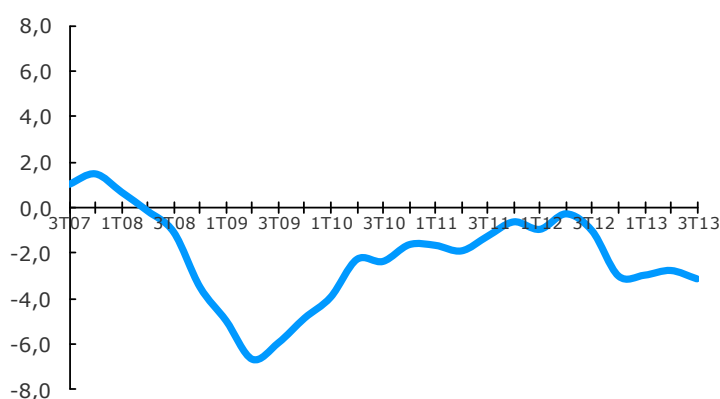
Fuente: DG Estadística del Ayuntamiento de Madrid (datos MESS) y MESS.

Respecto al trimestre anterior, se registra una reducción de más de 16.000 trabajadores, un 1,0%, superior por tanto a la del conjunto de España, donde la afiliación disminuyó un 0,7%.

Afiliación a la Seguridad Social

Trimestre	Número	% var. anual
3T10	1.732.094	-2,4
4T10	1.747.397	-1,6
1T11	1.727.458	-1,6
2T11	1.708.261	-1,9
3T11	1.710.544	-1,2
4T11	1.736.667	-0,6
1T12	1.711.194	-0,9
2T12	1.703.767	-0,3
3T12	1.693.140	-1,0
4T12	1.684.753	-3,0
1T13	1.660.629	-3,0
2T13	1.656.934	-2,7
3T13	1.640.392	-3,1

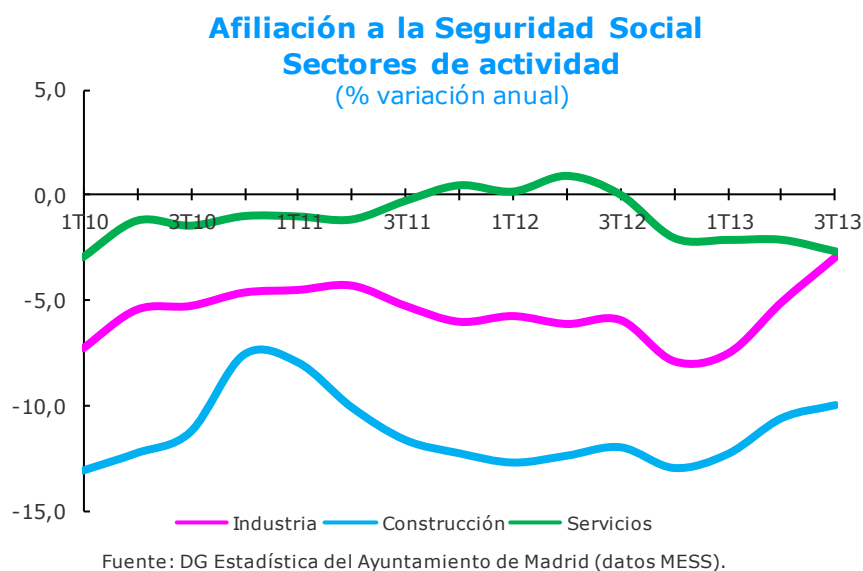
Afiliación a la Seguridad Social (% variación anual)



Fuente: DG Estadística del Ayuntamiento de Madrid (datos del MESS).

El mayor descenso interanual lo continúa registrando el sector de Construcción

El mayor descenso interanual del número de afiliados ha tenido lugar en Construcción, con una disminución del 10,0%, seis décimas menos que un trimestre antes. Le sigue Industria, con una reducción del 2,9%, 2,2 puntos también menor que la de junio pasado. Por su parte, el sector Servicios decrece un 2,7%, empeorando en seis décimas el registro obtenido el pasado trimestre. Dentro de las ramas económicas más significativas de este sector, los mayores crecimientos se producen en Transporte terrestre y Personal doméstico, con aumentos del 12,8% y 8,1%, respectivamente, mientras que los mayores descensos tienen lugar en Actividades de alquiler, Transporte aéreo y Actividades sanitarias, con disminuciones interanuales del 18,7%, 10,9% y 10,7%, respectivamente.



El número de afiliados se contrae en mayor medida dentro del régimen general

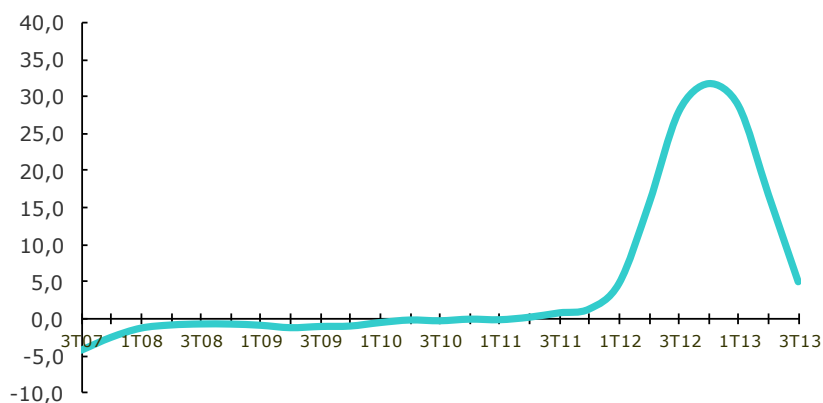
La afiliación al régimen general de la Seguridad Social (sin los sistemas especiales de empleados de hogar y agrario) totalizan 1.399.695 trabajadores, lo que supone una disminución interanual del 4,0%, una décima mayor que la del pasado trimestre, representando así el 85,3% del total, ocho décimas menos que hace un año. Los trabajadores autónomos, en número de 164.893, han disminuido un 0,6%, seis décimas menos que en el trimestre anterior, por lo que su participación sube en tres décimas en un año, hasta el 10,1% de los trabajadores totales. El resto de afiliados (incluyendo los dos sistemas especiales del régimen general antes citados), donde los empleados de hogar son mayoría, suponen a esta fecha un total de 75.804, aumentando un 9,2% respecto del tercer trimestre de 2012, 10,4 puntos menos que en el trimestre anterior, según se va superando en la comparación interanual el efecto del cambio de regulación de las condiciones de trabajo de los empleados de hogar que tuvo lugar en 2012.

Las cuentas de cotización continúan desacelerando su ritmo de crecimiento anual

Las cuentas de cotización a la Seguridad Social, en número de 200.751, crecieron a fin de septiembre un 4,9% en términos interanuales, 11,9 puntos por debajo del trimestre anterior. Por lo que se refiere al régimen general (también sin los sistemas especiales de hogar y agrario), las cuentas de cotización han disminuido un 0,8%, nueve décimas menos que en el anterior trimestre, mientras que el resto (donde se incluyen, entre otros, el régimen de autónomos y los sistemas especiales citados) han aumentado un 12,6%, 37,3 puntos por debajo de la variación de diciembre pasado. Al igual que en el caso de la afiliación, pero aún en mayor medida, esta variación está afectada por la modificación en la regulación de las condiciones de trabajo de los empleados de hogar del pasado año, que supuso para los empleadores disponer de una cuenta de cotización, cuyos efectos en la comparación anual se reducen.

El número de cuentas en Industria ha disminuido un 5,8% en términos interanuales, 1,1 puntos menos que hace tres meses, y en Construcción un 7,2%, 1,9 puntos también menos. Por lo comentado en el párrafo anterior, las del sector Servicios aumentaron un 5,7%, 13,1 puntos menos que en septiembre del año pasado.

Cuentas de cotización a la SS (% variación anual)



Fuente: DG Estadística del Ayuntamiento de Madrid (datos del MESS).