

5 de marzo de 2014

El número de afiliados a la Seguridad Social aumenta en 30.713 en el cuarto trimestre

A finales del cuarto trimestre de 2013, el número de trabajadores afiliados a la Seguridad Social en la Ciudad de Madrid se situaba en 1.671.105, una cifra un 0,8% inferior a la del mismo periodo de un año antes. Esta variación interanual mejora en 2,3 puntos la del anterior trimestre, desacelerando, así, fuertemente su caída, y es inferior en una décima a la del conjunto regional y superior en tres a la del total de España.

Afiliación a la Seguridad Social

	Afiliados	Variación			
		Trimestral	%	Anual	%
Ciudad de Madrid	1.671.105	30.713	1,9	-13.648	-0,8
Comunidad de Madrid	2.672.138	41.800	1,6	-23.901	-0,9
España	16.258.042	17.735	0,1	-74.446	-0,5

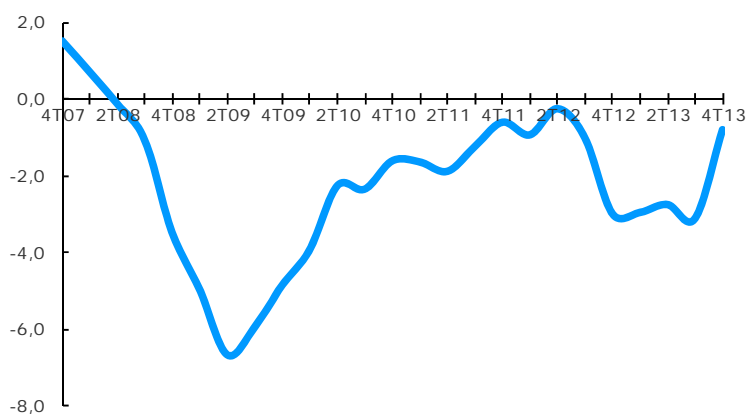
Fuente: DG Estadística del Ayuntamiento de Madrid (datos MESS) y MESS.

Respecto al trimestre anterior, se ha producido un aumento de casi 31.000 trabajadores, lo que supone una variación del 1,9%, superando en tres décimas y 1,8 puntos, respectivamente, las variaciones trimestrales de la Comunidad de Madrid y de España.

Afiliación a la Seguridad Social

Trimestre	Número	% var. anual
4T10	1.747.397	-1,6
1T11	1.727.458	-1,6
2T11	1.708.261	-1,9
3T11	1.710.544	-1,2
4T11	1.736.667	-0,6
1T12	1.711.194	-0,9
2T12	1.703.767	-0,3
3T12	1.693.140	-1,0
4T12	1.684.753	-3,0
1T13	1.660.629	-3,0
2T13	1.656.934	-2,7
3T13	1.640.392	-3,1
4T13	1.671.105	-0,8

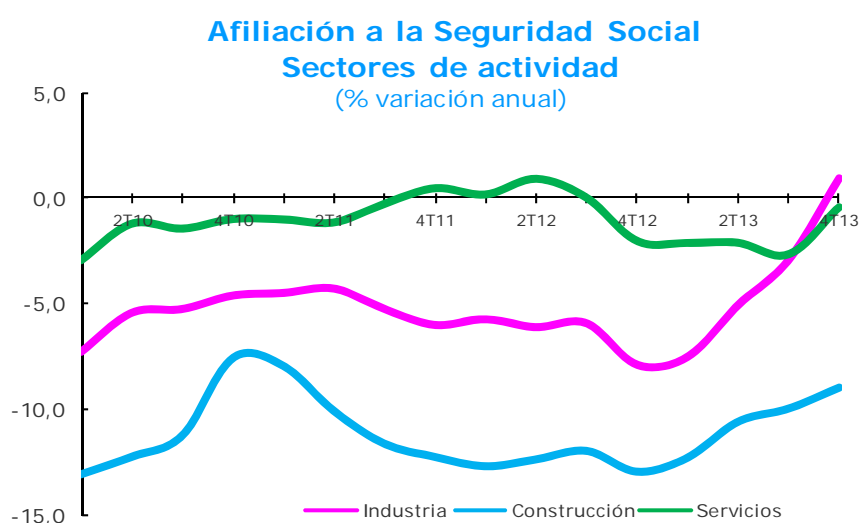
Afiliación a la Seguridad Social (% variación anual)



Fuente: DG Estadística del Ayuntamiento de Madrid (datos del MESS).

Construcción sigue registrando el mayor descenso en términos interanuales, aunque de manera desacelerada por cuarto consecutivo

El mayor descenso interanual del número de afiliados ha tenido lugar en Construcción, con una disminución del 9,0%, un punto por debajo de la de un trimestre antes. Le sigue Servicios, con una reducción del 0,4%, 2,3 puntos menor que la del trimestre anterior. Por su parte, Industria registra un crecimiento del 0,9%, mejorando en 3,9 puntos el registro del pasado trimestre. Dentro de las ramas económicas más significativas del sector Servicios, los mayores crecimientos se producen en Servicios Sociales y Transporte terrestre, con aumentos del 17,2% y 13,6%, respectivamente. Por su parte, los mayores descensos tienen lugar en Actividades de alquiler y Actividades relacionadas con el empleo, con disminuciones interanuales del 17,0% y 13,0%, respectivamente.



Fuente: DG Estadística del Ayuntamiento de Madrid (datos MESS).

Aumenta en términos interanuales la afiliación en el régimen de autónomos por primera vez desde hace cinco años

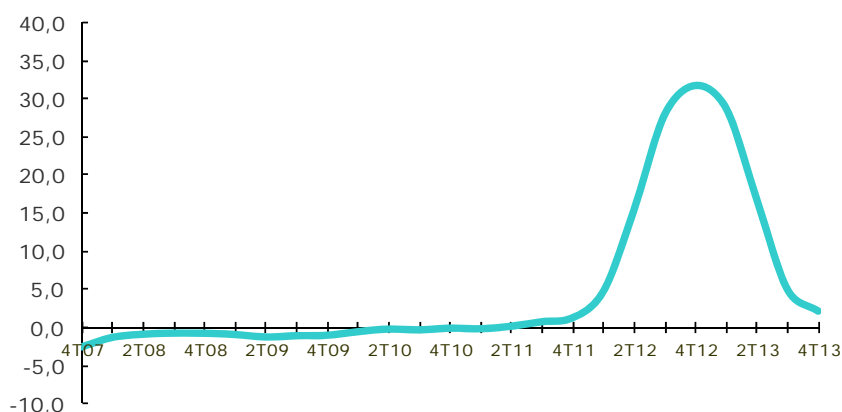
Los afiliados al régimen general de la Seguridad Social (sin los sistemas especiales de empleados de hogar y agrario) totalizan 1.425.713 trabajadores, lo que supone una disminución interanual del 1,3%, reduciendo en 2,7 puntos la del pasado trimestre, por lo que representan en estos momentos el 85,3% del total, 0,4 puntos menos que hace un año. Los trabajadores autónomos, en número de 168.448, han crecido un 1,3%, 1,9 puntos más que en el trimestre anterior, por lo que su participación es del 10,1% de los trabajadores totales, dos décimas más que hace un año. El resto de los regímenes especiales (incluyendo los dos sistemas especiales del régimen general antes citados), donde los empleados de hogar son mayoría, suponen a esta fecha un total de 76.944 afiliados, aumentando un 4,6% respecto del cuarto trimestre de 2012, 4,6 puntos menos que en el trimestre anterior.

Las cuentas de cotización crecen por undécimo trimestre consecutivo

Las cuentas de cotización a la Seguridad Social, en número de 203.610, crecieron a fin de diciembre un 2,1% en términos interanuales, 2,8 puntos por debajo del trimestre anterior, recuperando las tasas de variación anteriores al cambio de regulación en 2012 de las condiciones de trabajo de los empleados de hogar, que supone el alta de los empleadores en una cuenta de cotización. Por lo que se refiere al régimen general (también sin los sistemas especiales de hogar y agrario), las cuentas de cotización han crecido un 0,8%, 1,5 puntos más que en el anterior trimestre, mientras que el resto (donde se incluyen, entre otros, el régimen de autónomos y los sistemas especiales antes citados) han aumentado un 3,7%, 8,9 puntos menos que la variación de septiembre pasado.

El número de cuentas en Industria ha disminuido un 3,7% en términos interanuales, dos puntos menos que hace tres meses, y en Construcción un 6,5%, siete décimas también menos que en esa misma fecha. Por el contrario, las del sector Servicios aumentaron un 2,6%, lo que supone un crecimiento 3,1 puntos inferior al de un periodo antes.

Cuentas de cotización a la SS
(% variación anual)



Fuente: DG Estadística del Ayuntamiento de Madrid (datos del MESS).