

30 de mayo de 2014

La afiliación a la Seguridad Social registra la primera variación interanual positiva de los últimos seis años

A finales del primer trimestre de 2014, el número de trabajadores afiliados a la Seguridad Social en la Ciudad de Madrid se situaba en 1.671.705, una cifra un 0,7% superior a la del mismo periodo de un año antes. Esta variación interanual mejora en 1,5 puntos la del anterior trimestre y es la primera de signo positivo desde la que se registró en el primer trimestre de 2008, situándose al mismo tiempo en línea con las del conjunto de la Comunidad de Madrid y de España en este momento.

Afiliación a la Seguridad Social

| | Afiliados | Variación | | | |
|----------------------------|------------|------------|-----|--------|-----|
| | | Trimestral | % | Anual | % |
| Ciudad de Madrid | 1.671.705 | 600 | 0,0 | 11.076 | 0,7 |
| Comunidad de Madrid | 2.674.243 | 2.105 | 0,1 | 15.407 | 0,6 |
| España | 16.269.721 | 11.679 | 0,1 | 99.907 | 0,6 |

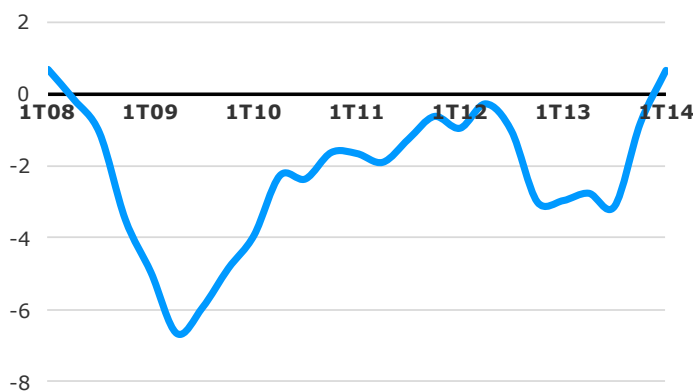
Fuente: DG Estadística del Ayuntamiento de Madrid (datos MESS) y MESS.

Respecto al trimestre anterior, se ha producido un ascenso de 600 trabajadores, lo que supone una variación del 0,0%, similar a las registradas en la región y en el conjunto nacional.

Afiliación a la Seguridad Social

| Trimestre | Número | % var. anual |
|-----------|-----------|--------------|
| 1T11 | 1.727.458 | -1,6 |
| 2T11 | 1.708.261 | -1,9 |
| 3T11 | 1.710.544 | -1,2 |
| 4T11 | 1.736.667 | -0,6 |
| 1T12 | 1.711.194 | -0,9 |
| 2T12 | 1.703.767 | -0,3 |
| 3T12 | 1.693.140 | -1,0 |
| 4T12 | 1.684.753 | -3,0 |
| 1T13 | 1.660.629 | -3,0 |
| 2T13 | 1.656.934 | -2,7 |
| 3T13 | 1.640.392 | -3,1 |
| 4T13 | 1.671.105 | -0,8 |
| 1T14 | 1.671.705 | 0,7 |

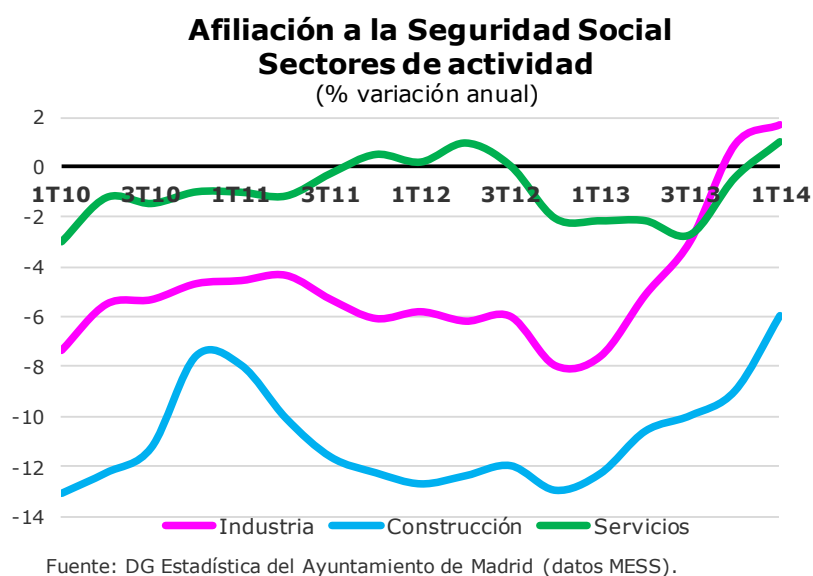
Afiliación a la Seguridad Social (% variación anual)



Fuente: DG Estadística del Ayuntamiento de Madrid (datos del MESS).

Industria se anota el mayor ascenso en términos interanuales, además de manera acelerada

El mayor ascenso interanual del número de afiliados ha tenido lugar en Industria, con un incremento del 1,7%, 0,8 puntos por encima de la de un trimestre antes. Le sigue el sector Servicios con un aumento del 1,0%, una variación 1,4 puntos superior a la del pasado trimestre. Dentro de las ramas económicas más significativas de este sector, el mayor crecimiento se produce en Actividades de servicios sociales sin alojamiento (13,4%), a quien sigue Educación (11,3%), mientras que los mayores descensos afectan a Actividades de alquiler (-11,7%), Transporte aéreo (-9,5%) y Servicios financieros (-9,0%). Construcción, por su parte, registra una reducción del 6,0%, aún así una caída tres puntos menor que la del trimestre anterior.



Aumenta en términos interanuales la afiliación tanto en el régimen general como en el de autónomos

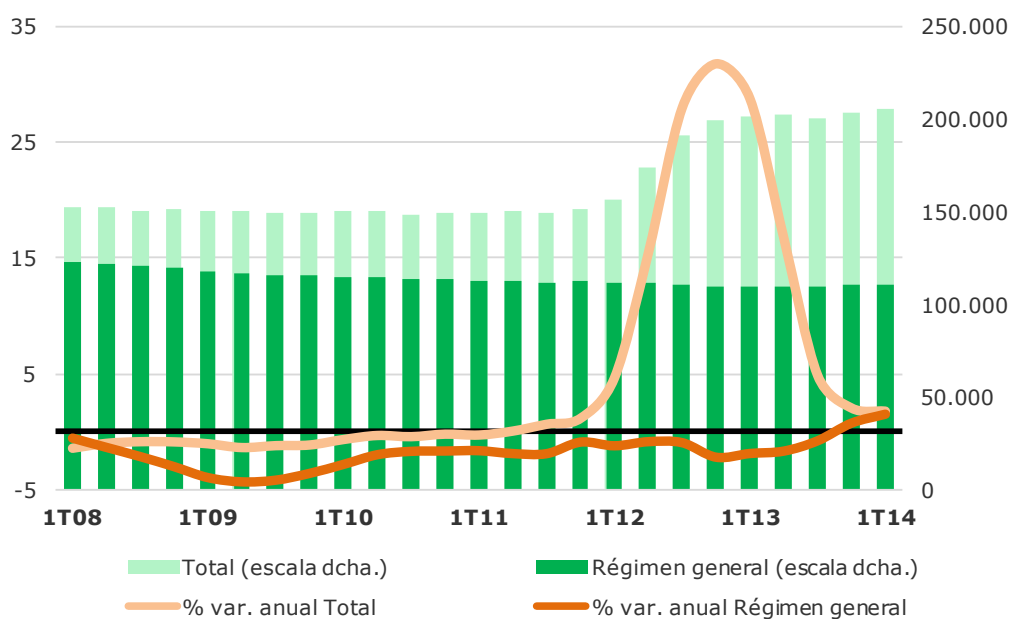
Los afiliados al régimen general de la Seguridad Social (sin los sistemas especiales de empleados de hogar y agrario) totalizan 1.424.384 trabajadores, lo que supone un aumento interanual del 0,4%, 1,7 puntos por encima del pasado trimestre, por lo que representan en estos momentos el 85,2% del total, una décima menos que hace un año. Los trabajadores autónomos, en número de 168.913, han crecido un 2,0%, siete décimas más que en el trimestre anterior, por lo que su participación es del 10,1% de los trabajadores totales, la misma que hace un año. El resto de los regímenes especiales (incluyendo los dos sistemas especiales del régimen general antes citados), donde los empleados de hogar son mayoría, suponen a esta fecha un total de 78.408 afiliados, aumentando un 3,7% respecto del primer trimestre de 2013, variación nueve décimas menor que la del trimestre anterior.

Las cuentas de cotización aumentan interanualmente por decimosegundo trimestre consecutivo

Las cuentas de cotización a la Seguridad Social, en número de 205.343, crecieron en el primer trimestre un 1,8% en términos interanuales, tres décimas por debajo del trimestre anterior. Por lo que se refiere al régimen general (también sin los sistemas especiales de hogar y agrario), las cuentas de cotización han aumentado un 1,5%, ocho décimas más que en el anterior trimestre, mientras que el resto (donde el sistema especial para empleados de hogar supone prácticamente la totalidad) han aumentado un 2,1%, 1,6 puntos menos que la variación de hace un año.

El número de cuentas en Industria ha disminuido un 2,7% en términos interanuales, un punto menos que hace tres meses, y en Construcción un 3,2%, 3,3 puntos también menos que en esa misma fecha. Por el contrario, las del sector Servicios aumentaron un 2,1%, lo que supone un crecimiento 0,5 puntos inferior al de un trimestre antes.

Cuentas de cotización a la Seguridad Social



Fuente: DG Estadística del Ayuntamiento de Madrid (datos del MESS).