

5 de febrero de 2015

La afiliación a la Seguridad Social vuelve a registrar una variación interanual positiva aunque desacelerada

A finales del cuarto trimestre de 2014, los trabajadores afiliados a la Seguridad Social en la Ciudad de Madrid se situaban en 1.708.654, un número un 2,2% superior a la del mismo periodo de un año antes. Esta variación interanual es seis décimas inferior a la del anterior trimestre y es la cuarta consecutiva de signo positivo, situándose al mismo tiempo dos décimas por debajo del conjunto de España y siete de la región.

Afiliación a la Seguridad Social

| | Afiliados | Variación | | | |
|----------------------------|------------|------------|-----|---------|-----|
| | | Trimestral | % | Anual | % |
| Ciudad de Madrid | 1.708.654 | 22.238 | 1,3 | 37.549 | 2,2 |
| Comunidad de Madrid | 2.749.942 | 57.559 | 2,1 | 77.804 | 2,9 |
| España | 16.651.884 | 86.030 | 0,5 | 393.842 | 2,4 |

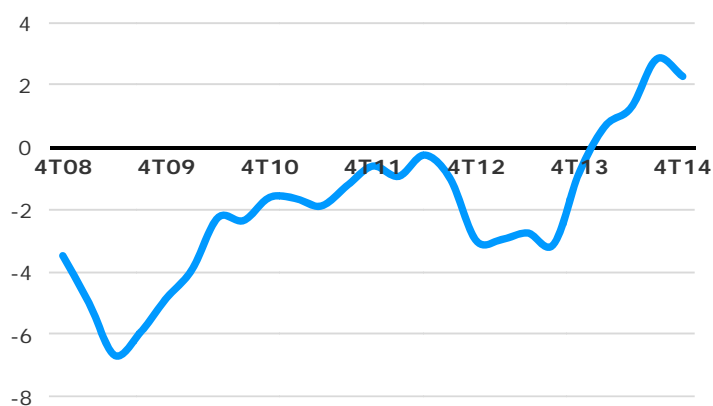
Fuente: DG Estadística del Ayuntamiento de Madrid (datos MESS) y MESS.

En comparación con el trimestre anterior, se ha registrado un aumento de 22.238 afiliados, lo que supone una variación del 1,3%, por encima por tanto de la registrada en el conjunto nacional aunque por debajo de la Comunidad de Madrid.

Afiliación a la Seguridad Social

| Trimestre | Número | % var. anual |
|-----------|-----------|--------------|
| 4T11 | 1.736.667 | -0,6 |
| 1T12 | 1.711.194 | -0,9 |
| 2T12 | 1.703.767 | -0,3 |
| 3T12 | 1.693.140 | -1,0 |
| 4T12 | 1.684.753 | -3,0 |
| 1T13 | 1.660.629 | -3,0 |
| 2T13 | 1.656.934 | -2,7 |
| 3T13 | 1.640.392 | -3,1 |
| 4T13 | 1.671.105 | -0,8 |
| 1T14 | 1.671.705 | 0,7 |
| 2T14 | 1.677.589 | 1,2 |
| 3T14 | 1.686.416 | 2,8 |
| 4T14 | 1.708.654 | 2,2 |

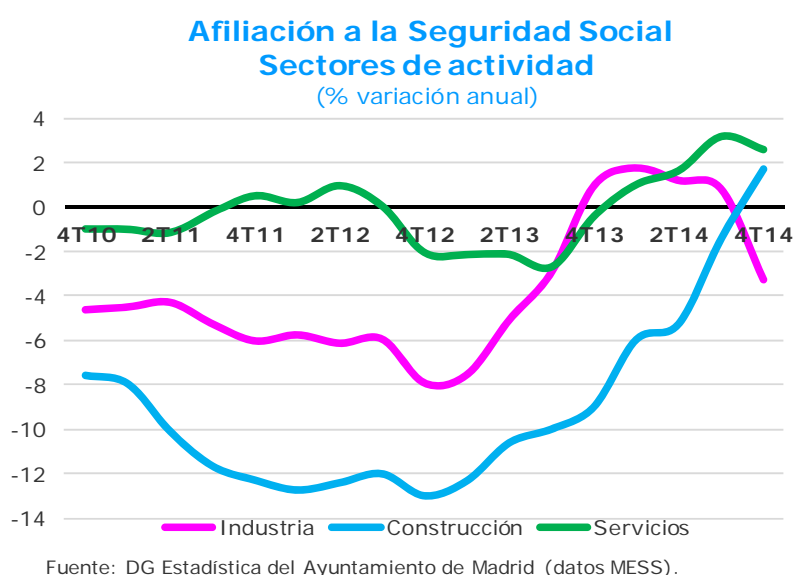
Afiliación a la Seguridad Social (% variación anual)



Fuente: DG Estadística del Ayuntamiento de Madrid (datos del MESS).

Construcción reduce la afiliación en términos interanuales, aunque sigue mostrando una tendencia ascendente

El mayor ascenso interanual del número de afiliados ha tenido lugar en Servicios, con un incremento del 2,6%, 0,6 puntos por debajo de la de un trimestre antes. Dentro de las ramas económicas más significativas de este sector, el mayor crecimiento se produce en Actividades relacionadas con el empleo (14,4%), seguida de las actividades informáticas (12,7%) y Telecomunicaciones (10,0%), mientras que los mayores descensos corresponden a Servicios financieros (-27,2%) y Actividades de alquiler (-5,3%). Al sector Servicios le sigue Construcción, con un aumento del 1,7%, una variación 3,1 puntos superior a la del pasado trimestre. Industria, por su parte, registra una reducción del 3,3%, una variación 4,1 puntos más negativa que la del trimestre anterior.



El número de afiliados crece en mayor medida en el régimen de autónomos

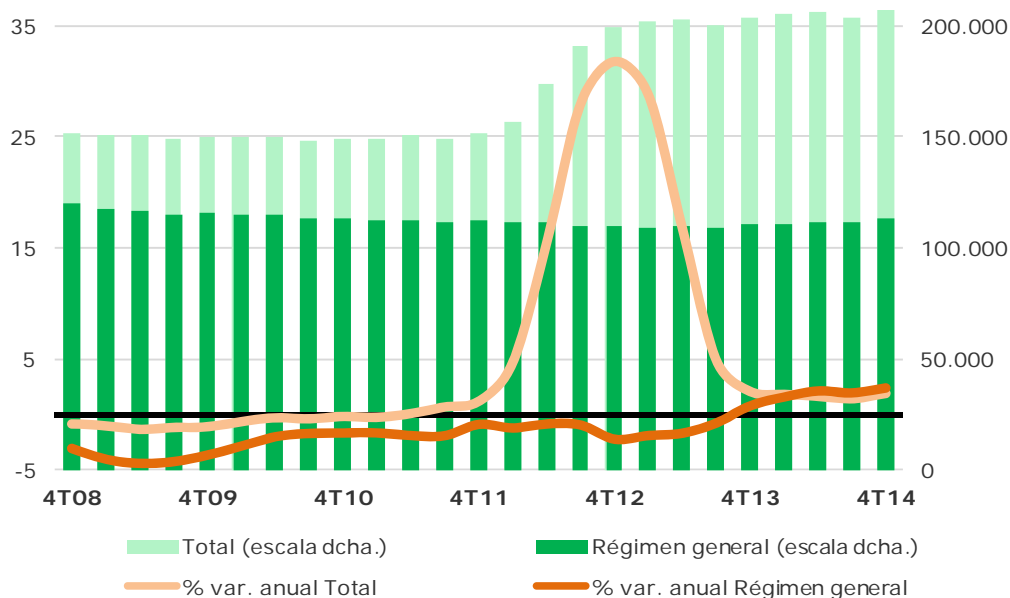
Los afiliados al régimen general de la Seguridad Social (sin los sistemas especiales de empleados de hogar y agrario) totalizan 1.456.173 trabajadores, lo que supone un aumento interanual del 2,1%, 0,7 puntos por debajo del pasado trimestre, por lo que representan en estos momentos el 85,2% del total, una décima menos que hace un año. Los trabajadores autónomos, en número de 173.714, han crecido un 3,1%, dos décimas menos que en el trimestre anterior, por lo que su participación es del 10,2% de los trabajadores totales, una décima por encima de hace un año. El resto de los regímenes especiales (incluyendo los dos sistemas especiales del régimen general antes citados), donde los empleados de hogar son mayoría, suponen a esta fecha un total de 78.767 afiliados, aumentando un 2,4% respecto del cuarto trimestre de 2013, variación 0,5 puntos mayor que la del trimestre anterior.

Se produce una nueva aceleración en el crecimiento interanual del número de cuentas de cotización

Las cuentas de cotización a la Seguridad Social, en número de 207.502, crecieron en el cuarto trimestre un 1,9% en términos interanuales, cinco décimas por encima del trimestre anterior. Por lo que se refiere al régimen general (también sin los sistemas especiales de hogar y agrario), las cuentas de cotización han aumentado un 2,4%, cuatro décimas más que en el anterior trimestre, mientras que el resto (donde el sistema especial para empleados de hogar supone prácticamente la totalidad) han aumentado un 1,4%, medio punto más que la variación de hace un trimestre antes.

El número de cuentas en Industria ha disminuido un 1,5% en términos interanuales, dos décimas más que hace tres meses. Por el contrario, las de Construcción aumentaron un 2,1%, 2,9 puntos más que un trimestre antes, y las del sector Servicios un 2,0%, 0,4 puntos más que a igual fecha de un año antes.

Cuentas de cotización a la Seguridad Social



Fuente: DG Estadística del Ayuntamiento de Madrid (datos del MESS).