

11 de mayo de 2015

## La afiliación a la Seguridad Social acelera ligeramente su variación respecto del primer trimestre del pasado año

El número de trabajadores afiliados a la Seguridad Social en la Ciudad de Madrid en el primer trimestre de 2015 se situaba en 1.711.861, una cifra un 2,4% superior a la del mismo periodo de un año antes. Esta variación interanual mejora en dos décimas la del anterior trimestre y es la quinta consecutiva de signo positivo, situándose por debajo tanto de la del conjunto de la Comunidad de Madrid como de España.

### Afiliación a la Seguridad Social

	Afiliados	Variación			
		Trimestral	%	Anual	%
<b>Ciudad de Madrid</b>	1.711.861	3.207	0,2	40.156	2,4
<b>Comunidad de Madrid</b>	2.761.684	3.763	0,1	87.441	3,3
<b>España</b>	16.826.434	121.061	0,7	556.713	3,4

Fuente: DG Estadística del Ayuntamiento de Madrid (datos MESS) y MESS.

Respecto al trimestre anterior, se ha producido un ascenso de 3.207 trabajadores, lo que supone una variación del 0,2%, también por debajo de la registrada en el conjunto nacional.

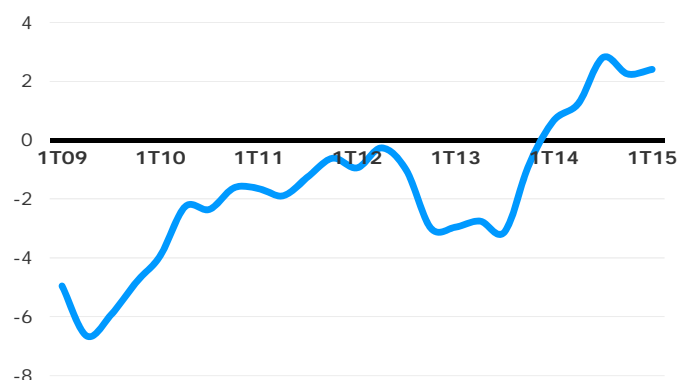
### Afiliación a la Seguridad Social

Trimestre	Número	% var. anual
1T12	1.711.194	-0,9
2T12	1.703.767	-0,3
3T12	1.693.140	-1,0
4T12	1.684.753	-3,0
1T13	1.660.629	-3,0
2T13	1.656.934	-2,7
3T13	1.640.392	-3,1
4T13	1.671.105	-0,8
1T14	1.671.705	0,7
2T14	1.677.589	1,2
3T14	1.686.416	2,8
4T14	1.708.654	2,2
1T15	1.711.861	2,4

Fuente: DG Estadística del Ayuntamiento de Madrid (datos del MESS).

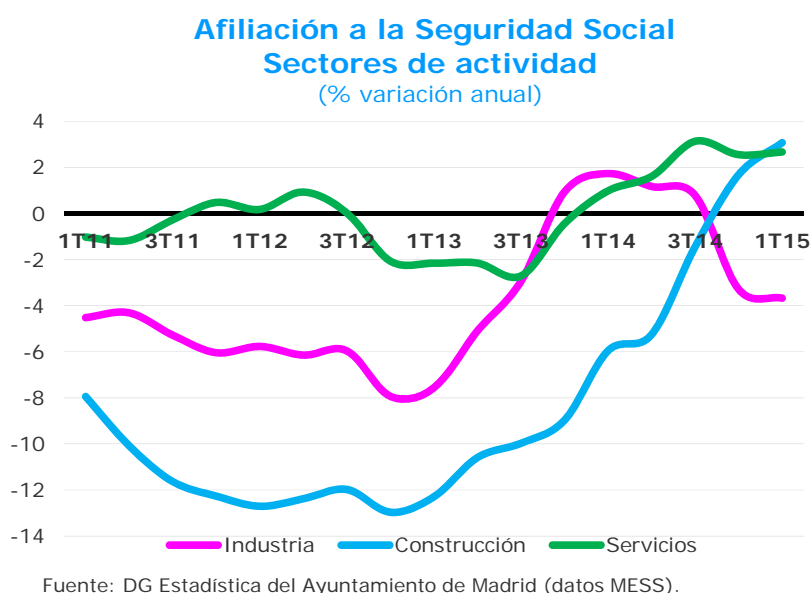
### Afiliación a la Seguridad Social

(% variación anual)



## Industria reduce el número de afiliados en términos anuales, aunque de manera desacelerada

Construcción y Servicios registraron aumentos interanuales en el primer trimestre, lo que no ocurre con Industria. Así, el primero de los sectores crece un 3,1%, 1,4 puntos más que un trimestre antes, mientras que Servicios lo hace un 2,7%, una décima por encima de hace tres meses. Por su parte, el sector industrial disminuye la afiliación un 3,7%, lo que implica un retroceso cuatro décimas mayor que el del trimestre anterior. Atendiendo a las ramas más significativas del sector Servicios, el mayor crecimiento se produce en Educación y en los de Comidas y bebidas, mientras que el menor en los Servicios a edificios y en Actividades de los hogares.



## El mayor crecimiento interanual sigue produciéndose en el régimen de autónomos

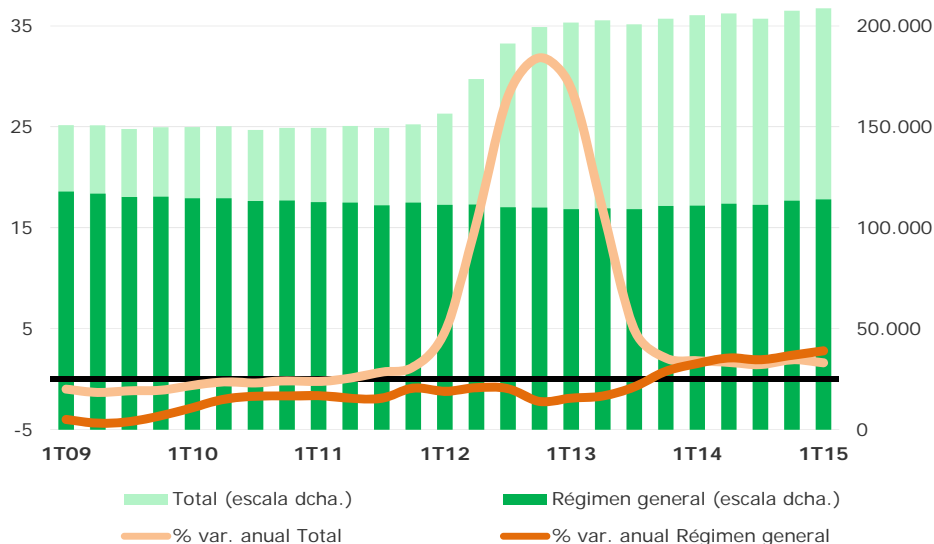
Los afiliados al régimen general de la Seguridad Social (sin los sistemas especiales de empleados de hogar y agrario) totalizan 1.458.061 trabajadores, lo que supone un aumento interanual del 2,4%, dos décimas por encima del pasado trimestre, por lo que representan en estos momentos el 85,2% del total, igual proporción que hace un año. Los trabajadores autónomos, en número de 174.380, han crecido un 3,2%, una décima más que en el trimestre anterior, por lo que su participación es del 10,2% de los trabajadores totales, una décima por encima de hace un año. El resto de los regímenes especiales (incluyendo los dos sistemas especiales del régimen general antes citados), donde los empleados de hogar son mayoría, suponen a esta fecha un total de 79.420 afiliados, aumentando un 1,3% respecto del primer trimestre de 2014, variación 1,1 puntos menor que la del trimestre anterior.

## Se mantiene una cierta estabilidad en el crecimiento de las cuentas de cotización

Las cuentas de cotización a la Seguridad Social, en número de 208.662, crecieron en el primer trimestre un 1,6% en términos interanuales, tres décimas por debajo del trimestre anterior. Por lo que se refiere al régimen general (también sin los sistemas especiales de hogar y agrario), las cuentas de cotización han aumentado un 2,8%, cuatro décimas más que en el anterior trimestre, mientras que el resto (donde el sistema especial para empleados de hogar supone prácticamente la totalidad) han aumentado un 0,2%, 1,1 puntos menos que la variación de un trimestre antes.

El número de cuentas en Industria ha disminuido un 0,7% en términos interanuales, 0,8 puntos menos que hace tres meses, mientras que en Construcción aumentan un 3,4%, 1,3 puntos más que en esa misma fecha. Por su parte, las del sector Servicios aumentaron un 1,6%, lo que supone un crecimiento cuatro décimas inferior al de un trimestre antes.

### Cuentas de cotización a la Seguridad Social



Fuente: DG Estadística del Ayuntamiento de Madrid (datos del MESS).