

11 de agosto de 2015

## La afiliación a la Seguridad Social acelera en un punto porcentual su crecimiento en términos interanuales

A finales del segundo trimestre de 2015, el número de trabajadores afiliados a la Seguridad Social en la Ciudad de Madrid se situaba en 1.733.878, una cifra un 3,4% superior a la del mismo periodo de un año antes. Esta variación interanual mejora en un punto la del anterior trimestre y es la sexta consecutiva de signo positivo, situándose ligeramente por debajo de la variación del conjunto de la Comunidad de Madrid pero por encima de la de España.

### Afiliación a la Seguridad Social

	Afiliados	Variación			
		Trimestral	%	Anual	%
<b>Ciudad de Madrid</b>	1.733.878	22.017	1,3	56.289	3,4
<b>Comunidad de Madrid</b>	2.777.766	16.082	0,6	94.631	3,5
<b>España</b>	17.075.015	248.581	1,5	519.228	3,1

Fuente: DG Estadística del Ayuntamiento de Madrid (datos MESS) y MESS.

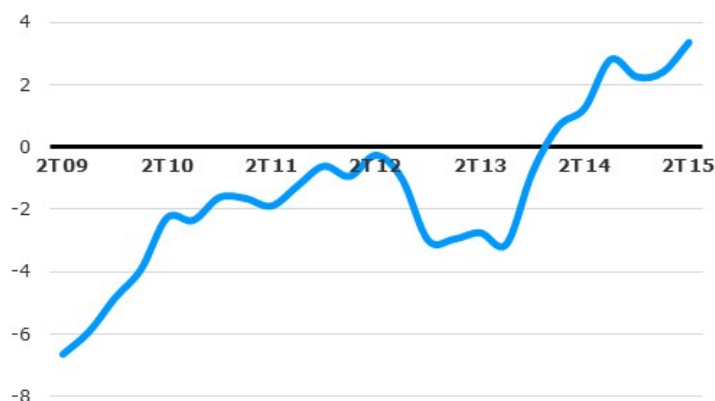
Respecto del primer trimestre del año, se ha registrado un ascenso de 22.017 trabajadores, lo que supone una variación del 1,3%, superior a la registrada en la región pero por debajo del conjunto nacional.

### Afiliación a la Seguridad Social

Trimestre	Número	% var. anual
2T12	1.703.767	-0,3
3T12	1.693.140	-1,0
4T12	1.684.753	-3,0
1T13	1.660.629	-3,0
2T13	1.656.934	-2,7
3T13	1.640.392	-3,1
4T13	1.671.105	-0,8
1T14	1.671.705	0,7
2T14	1.677.589	1,2
3T14	1.686.416	2,8
4T14	1.708.654	2,2
1T15	1.711.861	2,4
2T15	1.733.878	3,4

### Afiliación a la Seguridad Social

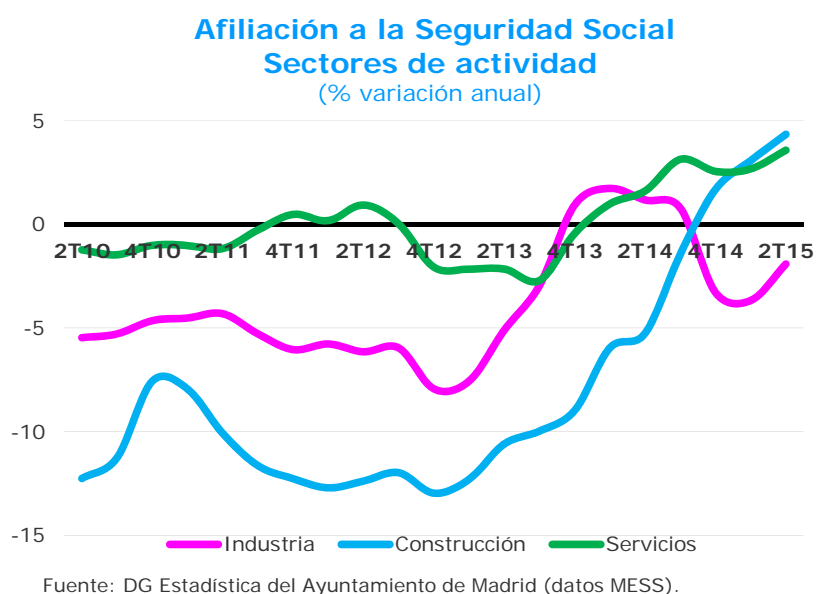
(% variación anual)



Fuente: DG Estadística del Ayuntamiento de Madrid (datos del MESS).

## Construcción registra el mayor ascenso en términos interanuales

El mayor ascenso interanual del número de afiliados ha tenido lugar en Construcción, con un incremento del 4,3%, 1,3 puntos por encima de un trimestre antes. Le sigue Servicios, con un aumento del 3,6%, que eleva en 0,9 puntos la variación interanual del primer trimestre. Dentro de las ramas más significativas de este último sector, el mayor crecimiento se produce en Educación (15,9%), seguida de Programación, consultoría y otras actividades relacionadas con la informática (11,3%), mientras que el mayor descenso afecta a Servicios financieros (-19,8%). Por su parte, Industria registra un descenso del 1,9%, 1,8 puntos inferior al del pasado trimestre.



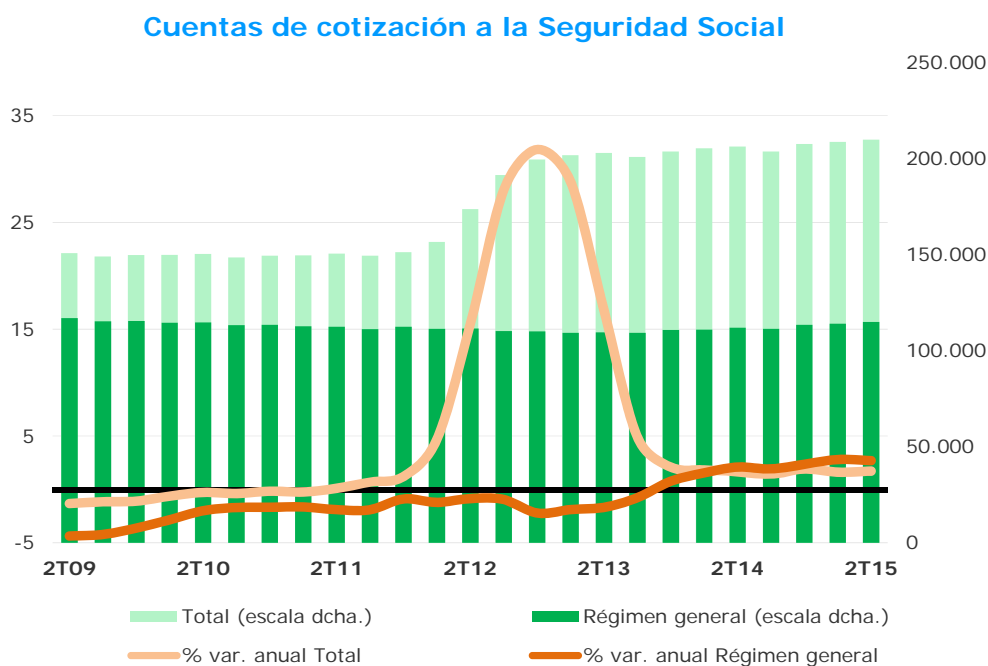
## El número de afiliados se incrementa en mayor medida en el régimen general

Los afiliados al régimen general de la Seguridad Social (sin los sistemas especiales de empleados de hogar y agrario) totalizan 1.478.058 trabajadores, lo que supone un aumento interanual del 3,5%, 1,1 puntos por encima del pasado trimestre, representando en estos momentos el 85,2% del total, una décima más que hace un año. Los trabajadores autónomos, en número de 175.839, han crecido un 3,0%, tres décimas menos que en el trimestre anterior, por lo que su participación es del 10,1% de los trabajadores totales, igual que hace un año. El resto de los regímenes especiales (incluyendo los dos sistemas especiales del régimen general antes citados), donde los empleados de hogar son mayoría, suponen a esta fecha un total de 79.981 afiliados, aumentando un 1,6% respecto del segundo trimestre de 2014, variación tres décimas mayor que la del trimestre anterior.

## Se aceleran ligeramente las cuentas de cotización, aunque no las del régimen general

Las cuentas de cotización a la Seguridad Social, en número de 209.740, crecieron en el segundo trimestre un 1,7% en términos interanuales, una décima por encima del trimestre anterior. Por lo que se refiere al régimen general (también sin los sistemas especiales de hogar y agrario), las cuentas de cotización han aumentado un 2,7%, una décimas menos que en el anterior trimestre, mientras que el resto (donde el sistema especial para empleados de hogar supone prácticamente la totalidad) han aumentado un 0,6%, tres décimas más que la variación de hace tres meses.

El número de cuentas en Industria ha disminuido un 0,7% en términos interanuales, lo mismo que hace tres meses. Por el contrario, en Construcción crecen un 3,9%, 0,5 puntos más que en esa misma fecha, y las del sector Servicios un 1,7%, lo que supone un crecimiento una décima superior al de un trimestre antes.



Fuente: DG Estadística del Ayuntamiento de Madrid (datos del MESS).