

20 de octubre de 2016

Se desacelera en nueve décimas el crecimiento interanual de la afiliación en el tercer trimestre

El número de trabajadores afiliados a la Seguridad Social en la Ciudad de Madrid a finales del tercer trimestre se situaba en 1.797.287, una cifra un 2,6% superior a la del mismo periodo de un año antes. Esta variación interanual reduce en nueve décimas la del anterior trimestre, siendo la undécima consecutiva con signo positivo, situándose por debajo tanto de la variación del conjunto de la Comunidad de Madrid como de España.

Afiliación a la Seguridad Social

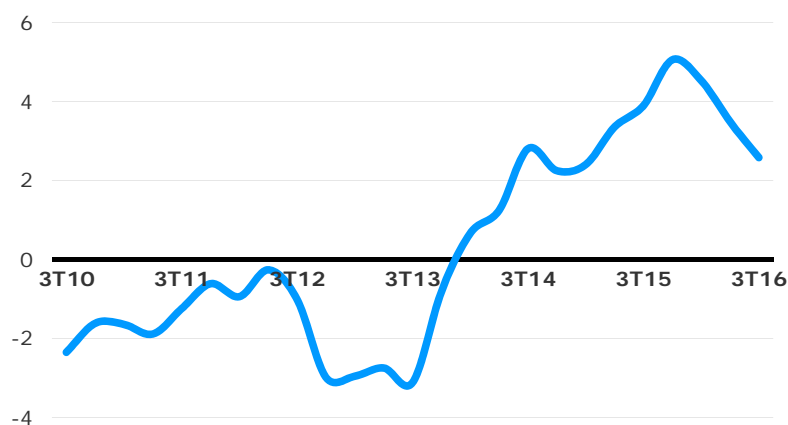
	Afiliados	Variación			
		Trimestral	%	Anual	%
Ciudad de Madrid	1.797.287	2.868	0,2	45.203	2,6
Comunidad de Madrid	2.881.131	14.266	0,5	88.142	3,2
España	17.603.313	34.244	0,2	530.762	3,1

Fuente: SG Estadística del Ayuntamiento de Madrid (datos MESS) y MESS.

En comparación trimestral, el último dato registra un ascenso de 2.868 trabajadores, equivalente al 0,2%, variación inferior en tres décimas a la de la región e igual a la del conjunto nacional.

Afiliación a la Seguridad Social

(% variación anual)

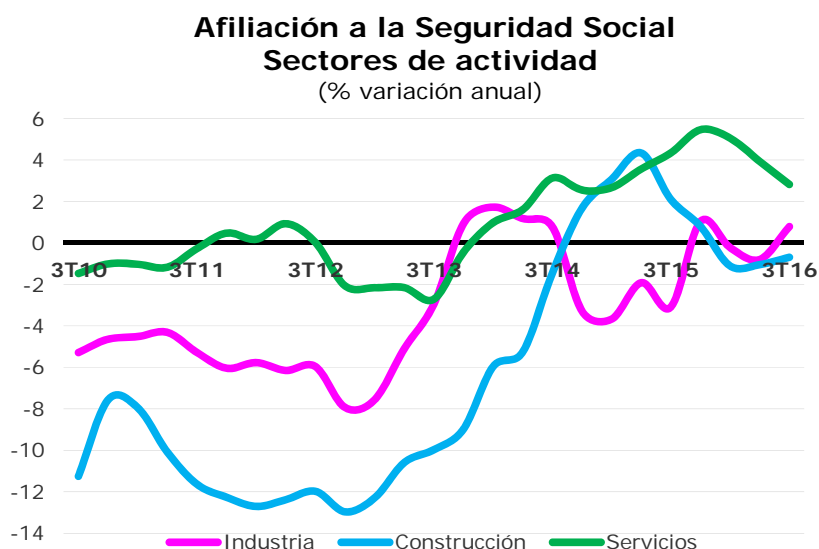


Fuente: SG Estadística del Ayuntamiento de Madrid (datos MEES)

Los afiliados al régimen general de la Seguridad Social (sin los sistemas especiales de empleados de hogar y agrario) totalizan 1.541.422 trabajadores, lo que supone un aumento interanual del 2,8%, 1,1 puntos por debajo del pasado trimestre, representando en estos momentos el 85,8% del total, dos décimas por tanto más que hace un año. Los trabajadores autónomos, en número de 177.600, han crecido un 1,8%, dos décimas más que en el trimestre anterior, por lo que su participación es del 9,9% de los trabajadores totales, una décima menos que hace un año. El resto de los regímenes especiales (incluyendo los dos sistemas especiales del régimen general antes citados), donde los empleados de hogar son mayoría, suponen a esta fecha un total de 78.265 afiliados, disminuyendo un 0,2% respecto del tercer trimestre de 2015, variación que se sitúa cuatro décimas por debajo de la del trimestre anterior.

Servicios registra el mayor crecimiento interanual de la afiliación

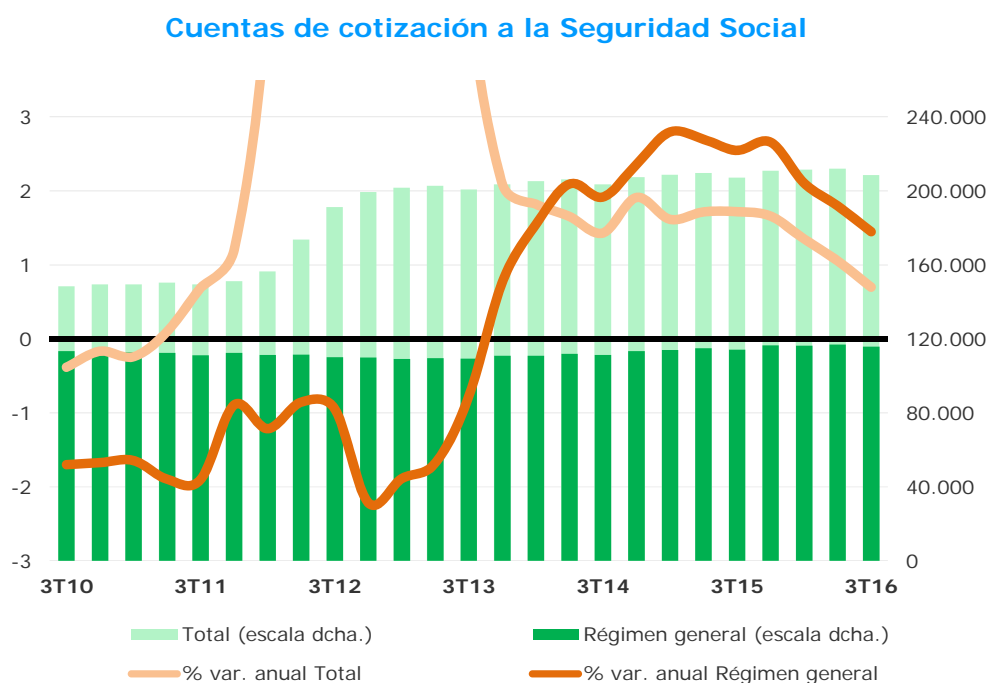
El mayor ascenso interanual del número de afiliados ha tenido lugar en Servicios, con un incremento del 2,8%, 1,1 puntos por debajo de un trimestre antes. Dentro de las diez ramas de mayor afiliación en este último sector, el mayor crecimiento se produce en Programación, consultoría y otras actividades relacionadas con la informática (7,1%), seguida de Administración pública (6,3%), mientras que el menor en Personal doméstico (-0,5%). Al sector Servicios le sigue Industria con un aumento del 0,8%, aumentando en 1,6 puntos la variación interanual del segundo trimestre. Por su parte, Construcción registra un descenso del 0,7%, cuatro décimas menor que el del pasado trimestre.



Fuente: SG Estadística del Ayuntamiento de Madrid (datos MESS).

Los tres grandes sectores de actividad reducen el ritmo de crecimiento de sus cuentas de cotización

El número de cuentas de cotización a la Seguridad Social creció en el tercer trimestre un 0,7% en términos interanuales, cuatro décimas menos que en el trimestre anterior, alcanzando un total de 208.574. Por lo que se refiere al régimen general (también sin los sistemas especiales de hogar y agrario), las cuentas de cotización han aumentado un 1,4%, tres décimas menos que en el anterior trimestre, mientras que en el resto (donde el sistema especial para empleados de hogar supone prácticamente la totalidad) han descendido un 0,2%, una variación cuatro décimas inferior que la de hace tres meses.



Fuente: SG Estadística del Ayuntamiento de Madrid (datos del MESS).

El número de cuentas en Industria ha aumentado un 0,6% en términos interanuales, ocho décimas menos que hace tres meses, y en Construcción un 2,9%, una décima también menos que en esa misma fecha. Por su parte, las del sector Servicios crecieron un 0,6%, cuatro décimas menos que un trimestre antes.