

30 de octubre de 2017

El número de afiliados aumenta un 4,5% en el tercer trimestre, situándose en niveles de 2009

El número de trabajadores afiliados a la Seguridad Social en la Ciudad de Madrid a finales del tercer trimestre se situaba en 1.878.070, una cifra un 4,5% superior a la del mismo periodo de un año antes y que supone un aumento de 80.783 en cómputo interanual. Esta variación es 1,6 puntos superior a la del anterior trimestre, lo que implica una notable aceleración de su crecimiento interanual. Por su parte, este aumento interanual es ligeramente inferior al registrado en el conjunto de la Comunidad de Madrid e igual al de España.

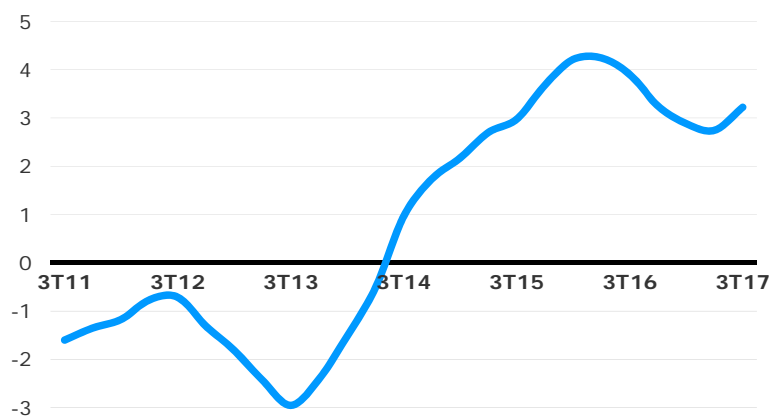
Afiliación a la Seguridad Social

	Afiliados	Variación			
		Trimestral	%	Anual	%
Ciudad de Madrid	1.878.070	31.254	1,7	80.783	4,5
Comunidad de Madrid	3.017.393	51.259	1,7	136.262	4,7
España	18.400.140	203.297	1,1	796.827	4,5

Fuente: SG Estadística del Ayuntamiento de Madrid (datos MESS) y MESS.

En términos acumulados anualmente el número de afiliados se sitúa en 1.851.916, la cifra más elevada desde el propio segundo trimestre de 2009. Esta cifra supone un aumento del 3,2%, cinco décimas superior al de un trimestre antes, deteniendo así la tendencia descendente del crecimiento de la afiliación en media anual iniciada hace un año.

Afiliación a la Seguridad Social (% variación media anual)

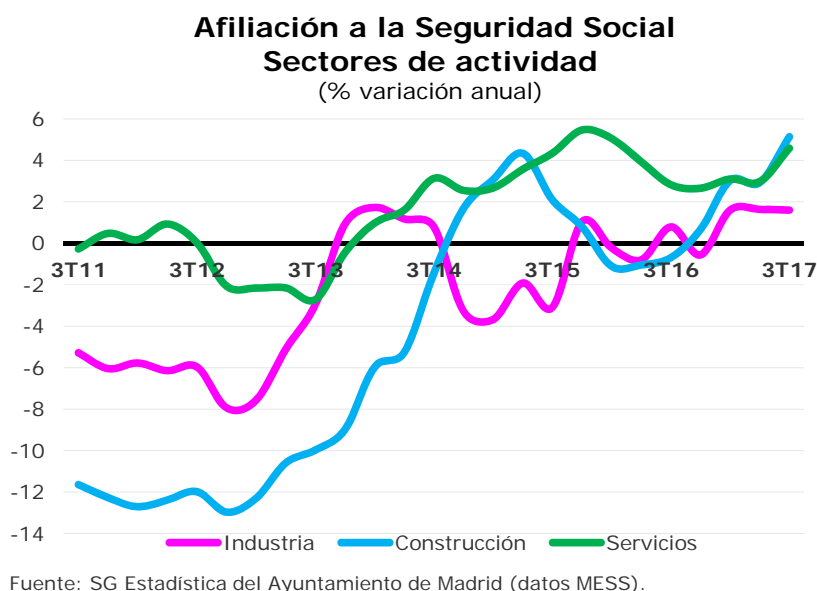


Fuente: SG Estadística del Ayuntamiento de Madrid (datos MEES)

Los afiliados al régimen general de la Seguridad Social (sin los sistemas especiales de empleados de hogar y agrario) totalizan 1.617.127 trabajadores, lo que equivale a un aumento interanual del 4,9%, 1,7 puntos por encima del pasado trimestre, representando en estos momentos el 86,1% del total, tres décimas más que hace un año. Los trabajadores autónomos, en número de 183.280, han crecido un 3,2%, seis décimas más que en el trimestre anterior, por lo que su participación es del 9,8% de los trabajadores totales, una décima menos que hace un año. El resto de los regímenes especiales (incluyendo los dos sistemas especiales del régimen general antes citados), donde los empleados de hogar son mayoría, suponen a esta fecha un total de 77.663 afiliados, disminuyendo un 0,8% respecto del tercer trimestre de 2015, variación que se sitúa cinco décimas por encima del trimestre anterior.

El mayor crecimiento interanual lo registra el sector de la construcción

El mayor ascenso interanual del número de afiliados ha tenido lugar en Construcción, con un incremento del 5,1%, 2,2 puntos por encima de un trimestre antes. Le sigue Servicios con un aumento del 4,6%, 1,6 puntos mayor que el de tres meses atrás. Dentro de las diez ramas más significativas de este último sector, el mayor crecimiento se produce en Actividades administrativas de oficina (19,1%), seguida de Programación, consultoría y otras actividades relacionadas con la informática (7,6%), mientras que, en sentido contrario, a Personal doméstico le corresponde el menor, con una variación del -0,6%. Industria registran un aumento del 1,6%, manteniendo igual la variación interanual del tercer trimestre.



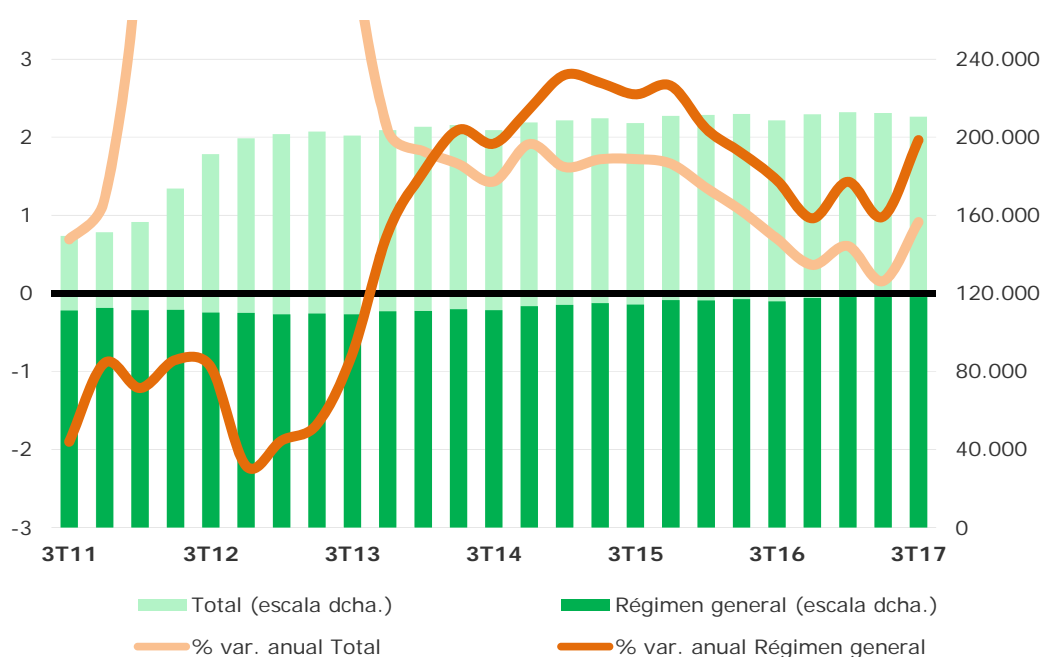
Se acelera también el crecimiento de las cuentas de cotización en el último trimestre

El número de cuentas de cotización a la Seguridad Social ascendió en el tercer trimestre a 210.477, lo que supone una variación anual del 0,9%, ocho décimas

mayor que la del trimestre anterior. Por lo que se refiere al régimen general (también sin los sistemas especiales de hogar y agrario), las cuentas de cotización han aumentado un 2,0%, un punto también más que en el anterior trimestre, mientras que en el resto (donde el sistema especial para empleados de hogar supone prácticamente la totalidad) han descendido un 0,4%, cinco décimas menos que hace tres meses.

El número de cuentas en Industria ha crecido un 0,8% en términos interanuales, una variación 1,4 superior a la de hace tres meses, y en Construcción un 4,4%, 1,6 puntos también por encima de esa misma fecha. Por su parte, las del sector Servicios crecen un 0,8%, siete décimas más que un trimestre antes.

Cuentas de cotización a la Seguridad Social



Fuente: SG Estadística del Ayuntamiento de Madrid (datos del MESS).