

30 de enero de 2018

La afiliación a la Seguridad Social crece un 4,1% interanual en el cuarto trimestre

El número de trabajadores afiliados a la Seguridad Social en la Ciudad de Madrid a finales del cuarto trimestre se situaba en 1.913.935, una cifra un 4,1% superior a la del mismo periodo de un año antes. Esta variación interanual se sitúa cuatro décimas por debajo del anterior trimestre, lo que supone frenar el intenso impulso acelerado del trimestre anterior. Por su parte, el crecimiento interanual es superior tanto al registrado en la Comunidad de Madrid como, en mayor medida, en el conjunto de España.

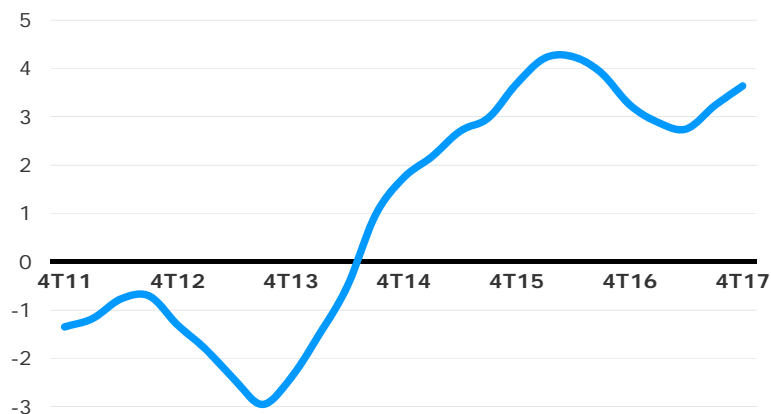
Afiliación a la Seguridad Social

	Afiliados	Variación			
		Trimestral	%	Anual	%
Ciudad de Madrid	1.913.935	35.865	1,9	75.094	4,1
Comunidad de Madrid	3.070.048	52.655	1,7	118.260	4,0
España	18.331.107	-69.033	-0,4	589.210	3,3

Fuente: SG Estadística del Ayuntamiento de Madrid (datos MESS) y MESS.

En términos acumulados anualmente el número de afiliados se sitúa en 1.870.690, la cifra más elevada desde el propio segundo trimestre de 2009. Esta cifra supone un aumento del 3,6%, cuatro décimas superior al de un trimestre antes, confirmando el cambio de tendencia en el crecimiento de la afiliación en media anual del trimestre pasado.

Afiliación a la Seguridad Social (% variación media anual)

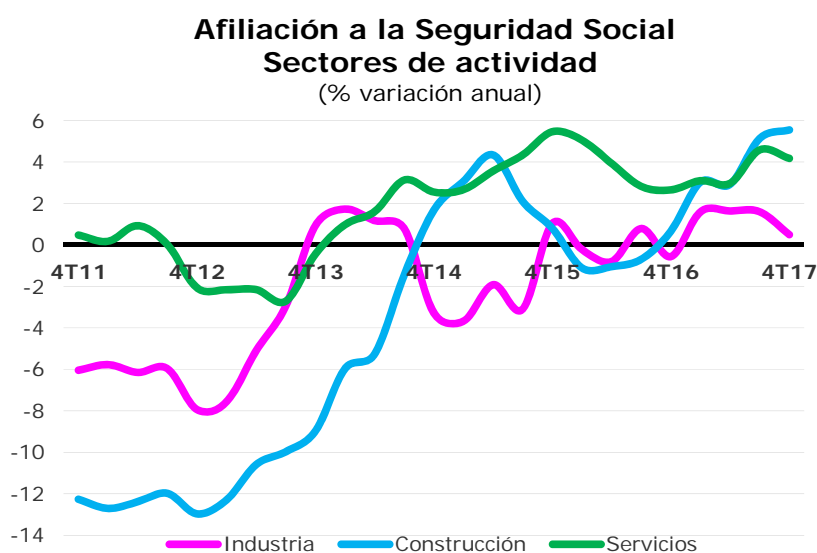


Fuente: SG Estadística del Ayuntamiento de Madrid (datos MEES)

Los afiliados al régimen general de la Seguridad Social (sin los sistemas especiales de empleados de hogar y agrario) totalizan 1.650.409 trabajadores, lo que equivale a un aumento interanual del 4,6%, tres décimas por debajo del pasado trimestre, representando en estos momentos el 86,2% del total, cuatro décimas por tanto más que hace un año. Los trabajadores autónomos, en número de 185.530, han crecido un 2,5%, siete décimas menos que en el trimestre anterior, por lo que su participación es del 9,7% de los trabajadores totales, una décima menos que hace un año. El resto de los regímenes especiales (incluyendo los dos sistemas especiales del régimen general antes citados), donde los empleados de hogar son mayoría, suponen a esta fecha un total de 77.996 afiliados, disminuyendo un 1,5% respecto del cuarto trimestre de 2016, variación que se sitúa siete décimas por debajo del trimestre anterior.

El menor crecimiento interanual lo registra la actividad industrial

El mayor ascenso interanual del número de afiliados ha tenido lugar en Construcción, con un incremento del 5,6%, cinco décimas por encima de un trimestre antes. Le sigue Servicios con un aumento del 4,2%, cuatro décimas menor que el de tres meses atrás. Dentro de las diez ramas más significativas de este último sector, el mayor crecimiento se produce en Actividades administrativas de oficina (17,8%), seguida de Programación, consultoría y otras actividades relacionadas con la informática (7,5%), mientras que, en sentido contrario, a Personal doméstico le corresponde el menor, con una variación del -1,4%. Industria registran un aumento del 0,5%, 1,1 puntos por debajo del tercer trimestre.



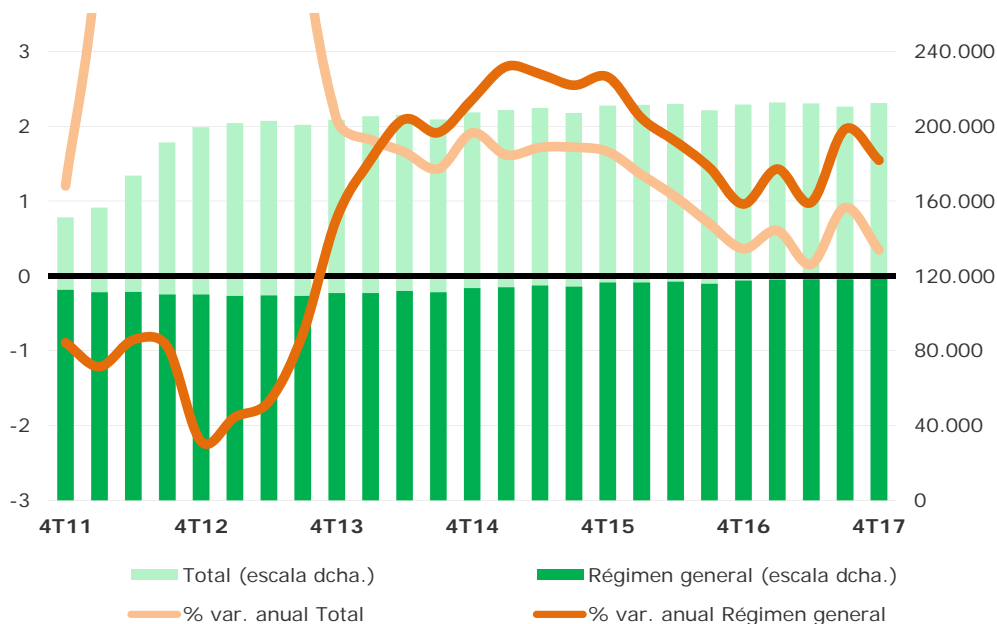
Fuente: SG Estadística del Ayuntamiento de Madrid (datos MESS).

Las cuentas de cotización desaceleran su crecimiento en el cuarto trimestre del año

El número de cuentas de cotización a la Seguridad Social ascendió en el cuarto trimestre a 212.448, lo que supone una variación anual del 0,3%, seis décimas menor que la del trimestre anterior. Por lo que se refiere al régimen general (también sin los sistemas especiales de hogar y agrario), las cuentas de cotización han aumentado un 1,5%, cinco décimas menos que en el anterior trimestre, mientras que en el resto (donde el sistema especial para empleados de hogar supone prácticamente la totalidad) han descendido un 1,2%, ocho décimas más que hace tres meses.

El número de cuentas en Industria ha crecido un 1,2% en términos interanuales, cuatro décimas más que hace tres meses, mientras que Construcción lo aumenta un 4,3%, una décima por debajo del tercer trimestre. Por su parte, las del sector Servicios crecen un 0,2%, seis décimas menos que un trimestre antes.

Cuentas de cotización a la Seguridad Social



Fuente: SG Estadística del Ayuntamiento de Madrid (datos del MESS).