

19 de julio de 2018

Los afiliados a la Seguridad Social crecen un 5,2% interanual en el segundo trimestre, alcanzando el número más alto de la serie

El número de trabajadores afiliados a la Seguridad Social en la Ciudad de Madrid a finales del segundo trimestre se situaba en 1.943.151, una cifra un 5,2% superior a la del mismo periodo de un año antes y la más alta de la serie estadística. Esta variación interanual eleva en 1,2 puntos la del anterior trimestre. El crecimiento interanual del segundo trimestre es igual al registrado en la Comunidad de Madrid pero superior al del conjunto España.

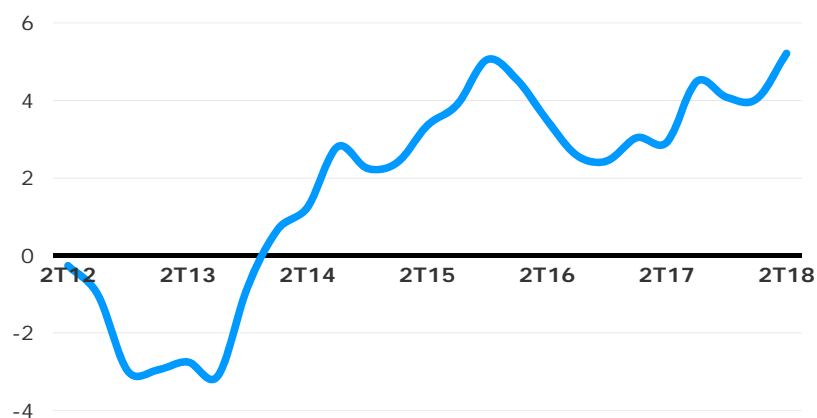
Afiliación a la Seguridad Social

	Afiliados	Variación			
		Trimestral	%	Anual	%
Ciudad de Madrid	1.943.151	24.704	1,3	96.335	5,2
Comunidad de Madrid	3.121.283	35.489	1,2	155.149	5,2
España	18.967.952	425.308	2,3	771.109	4,2

Fuente: SG Estadística del Ayuntamiento de Madrid (datos MESS) y MESS.

En términos acumulados anualmente el número de afiliados se sitúa en 1.913.401. Esta cifra supone un aumento del 4,5%, seis décimas superior al de un trimestre antes, reforzando el cambio de tendencia en el crecimiento de la afiliación en media anual iniciado el tercer trimestre del pasado año.

Afiliación a la Seguridad Social (% variación anual)

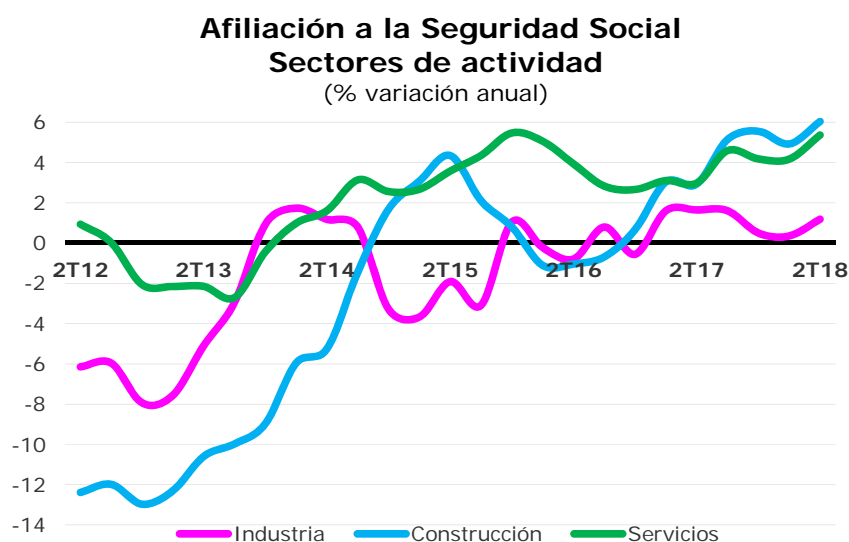


Fuente: SG Estadística del Ayuntamiento de Madrid (datos MEES)

Los afiliados al régimen general de la Seguridad Social (sin los sistemas especiales de empleados de hogar y agrario) totalizan 1.675.028 trabajadores, lo que supone un aumento interanual del 5,7%, 1,3 puntos por encima del pasado trimestre, representando en estos momentos el 86,2% del total, cuatro décimas por tanto más que hace un año. Los trabajadores autónomos, en número de 189.947, han crecido un 3,6%, cinco décimas más que en el trimestre anterior, por lo que su participación es del 9,8% de los trabajadores totales, dos décimas menos que hace un año. El resto de los regímenes especiales (incluyendo los dos sistemas especiales del régimen general antes citados), donde los empleados de hogar son mayoría, suponen a esta fecha un total de 78.176 afiliados, disminuyendo un 1,2% respecto del segundo trimestre de 2017, descenso que se sitúa tres décimas por debajo del registrado el trimestre anterior.

Construcción continúa registrando el mayor crecimiento interanual de la afiliación

El mayor ascenso interanual del número de afiliados ha tenido lugar en Construcción, con un incremento del 6,0%, lo que equivale a 1,1 puntos más que un trimestre antes. Dentro de este último sector, la construcción de edificios crece un 8,7% y las actividades de construcción especializada un 4,7%, mientras que la ingeniería civil, la de menor importancia relativa, lo hace un 1,9%. A continuación se sitúa Servicios con un aumento del 5,4%, elevando en 1,2 puntos la variación interanual del primer trimestre. De las ramas con más de veinte mil afiliados en este último sector, el mayor crecimiento se produce en Actividades administrativas de oficina y otras auxiliares (15,1%), seguida de Actividades de las sedes centrales (15,0%), mientras que el menor en Servicios financieros (-8,6%). Por su parte, Industria registra un aumento del 1,2%, nueve décimas más que el del pasado trimestre.

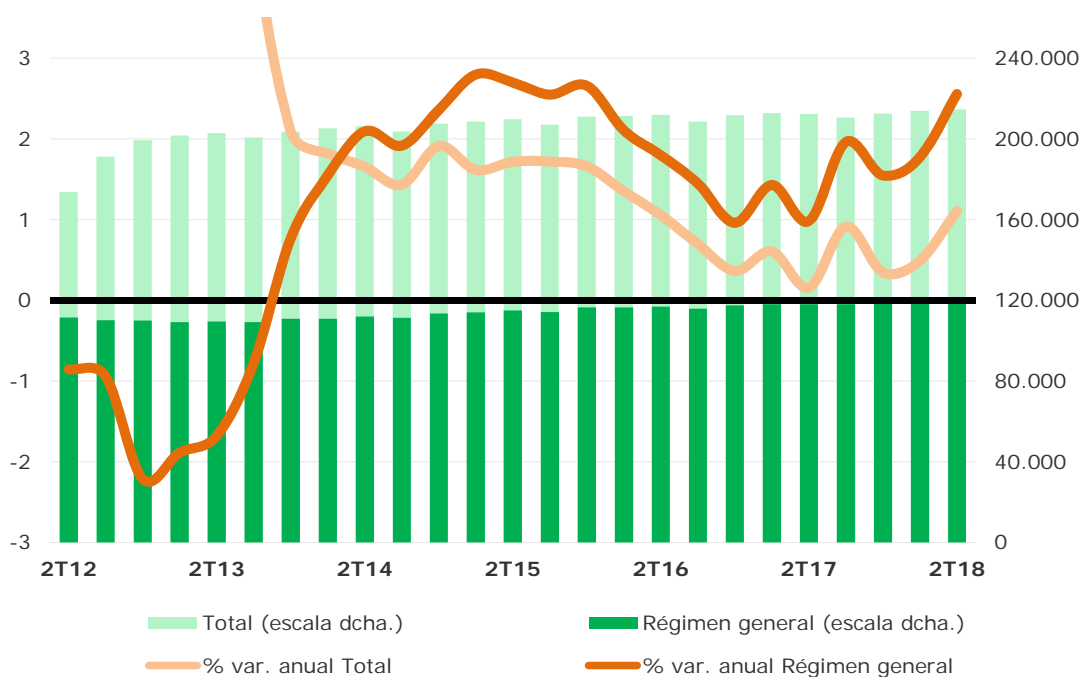


Fuente: SG Estadística del Ayuntamiento de Madrid (datos MESS).

También las cuentas de cotización de Construcción son las que más crecen en comparación interanual

El número de cuentas de cotización a la Seguridad Social creció en el segundo trimestre un 1,1% en términos interanuales, seis décimas más que en el trimestre anterior, alcanzando un total de 214.633. Por lo que se refiere al régimen general (también sin los sistemas especiales de hogar y agrario), las cuentas de cotización han aumentado un 2,6%, ocho décimas más que en el anterior trimestre, mientras que en el resto (donde el sistema especial para empleados de hogar supone prácticamente la totalidad) han descendido un 0,7%, cuatro décimas menos de lo que hicieron hace tres meses.

Cuentas de cotización a la Seguridad Social



Fuente: SG Estadística del Ayuntamiento de Madrid (datos del MESS).

Por su parte, el número de cuentas en Industria ha aumentado un 1,6% en términos interanuales, cuatro décimas menos que hace tres meses. En Construcción han aumentado un 4,4%, 1,2 puntos más que en esa misma fecha. Por su parte, las del sector Servicios crecieron un 1,0%, seis décimas por encima de un trimestre antes.