

22 de octubre de 2018

El número de afiliados aumenta un 4,2% interanual en el tercer trimestre, alcanzando el nivel más alto de toda la serie

El número de trabajadores afiliados a la Seguridad Social en la Ciudad de Madrid a finales del tercer trimestre se situaba en 1.957.739, una cifra un 4,2% superior a la del mismo periodo de un año antes y que supone un aumento de 79.669 en cómputo interanual. Esta variación es un punto inferior a la del anterior trimestre, lo que implica una significativa desaceleración de su crecimiento interanual. Hay que destacar que el número de afiliados de septiembre es el más elevado de toda la serie. Por su parte, el aumento interanual es ligeramente superior al registrado en el conjunto de la Comunidad de Madrid y, en mayor medida, al de España.

Afiliación a la Seguridad Social

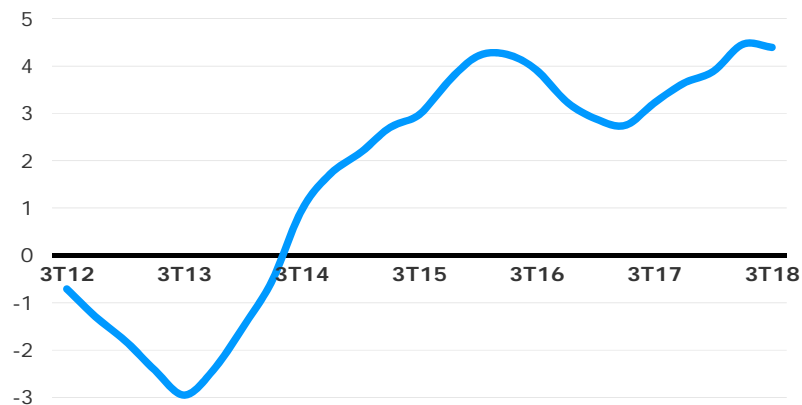
	Afiliados	Variación			
		Trimestral	%	Anual	%
Ciudad de Madrid	1.957.739	14.588	0,8	79.669	4,2
Comunidad de Madrid	3.141.924	20.641	0,7	124.531	4,1
España	18.956.018	-11.934	-0,1	555.878	3,0

Fuente: SG Estadística del Ayuntamiento de Madrid (datos MESS) y MESS.

En términos acumulados anualmente el número de afiliados se sitúa en 1.933.318, cifra que supone un aumento del 4,4%, una décima inferior al de un trimestre antes. Este nivel anualizado también es el más elevado de toda la serie.

Afiliación a la Seguridad Social

(% variación media anual)

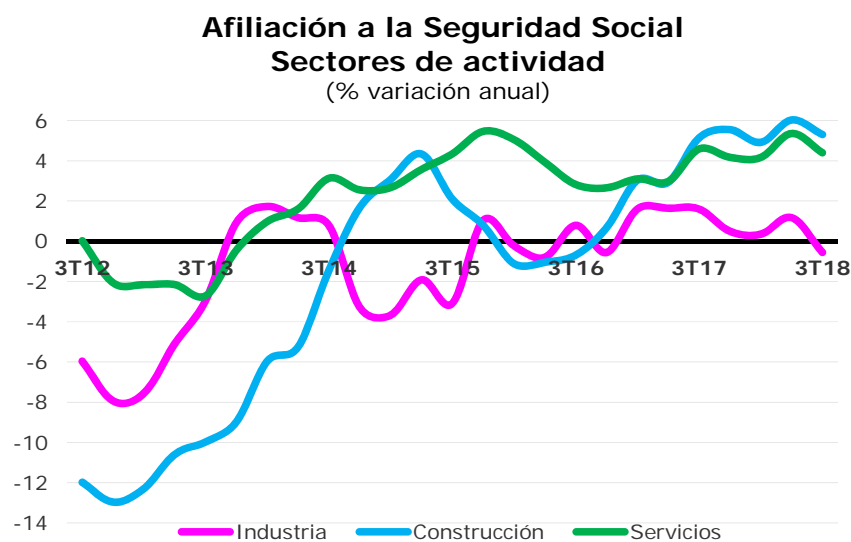


Fuente: SG Estadística del Ayuntamiento de Madrid (datos MEES)

Los afiliados al régimen general de la Seguridad Social (sin los sistemas especiales de empleados de hogar y agrario) totalizan 1.692.172 trabajadores, lo que equivale a un aumento interanual del 4,6%, por tanto 1,1 puntos por debajo del pasado trimestre, representando en estos momentos el 86,4% del total, tres décimas más que hace un año. Los trabajadores autónomos, en número de 188.830, han crecido un 3,0%, seis décimas menos que en el trimestre anterior, por lo que su participación es del 9,6% de los trabajadores totales, una décima menos que hace un año. El resto de los regímenes especiales (incluyendo los dos sistemas especiales del régimen general antes citados), donde los empleados de hogar son mayoría, suponen a esta fecha un total de 76.737 afiliados, disminuyendo un 1,2% respecto del tercer trimestre de 2018, variación igual a la del trimestre anterior.

El mayor crecimiento interanual lo registra el sector de la construcción, mientras que el industrial desciende

El mayor ascenso interanual del número de afiliados ha tenido lugar en Construcción, con un incremento del 5,3%, siete décimas por debajo de un trimestre antes. Le sigue Servicios con un aumento del 4,4%, un punto menor que el de tres meses atrás. Dentro de las diez ramas más significativas de este último sector, el mayor crecimiento se produce en Actividades administrativas de oficina (8,8%), seguida de Administración pública (8,6%), mientras que, en sentido contrario, a Personal doméstico le corresponde el menor, con una variación del -1,3%. Industria registra un descenso del 0,6%, reduciendo en 1,8 puntos la variación interanual del segundo trimestre.



Fuente: SG Estadística del Ayuntamiento de Madrid (datos MESS).

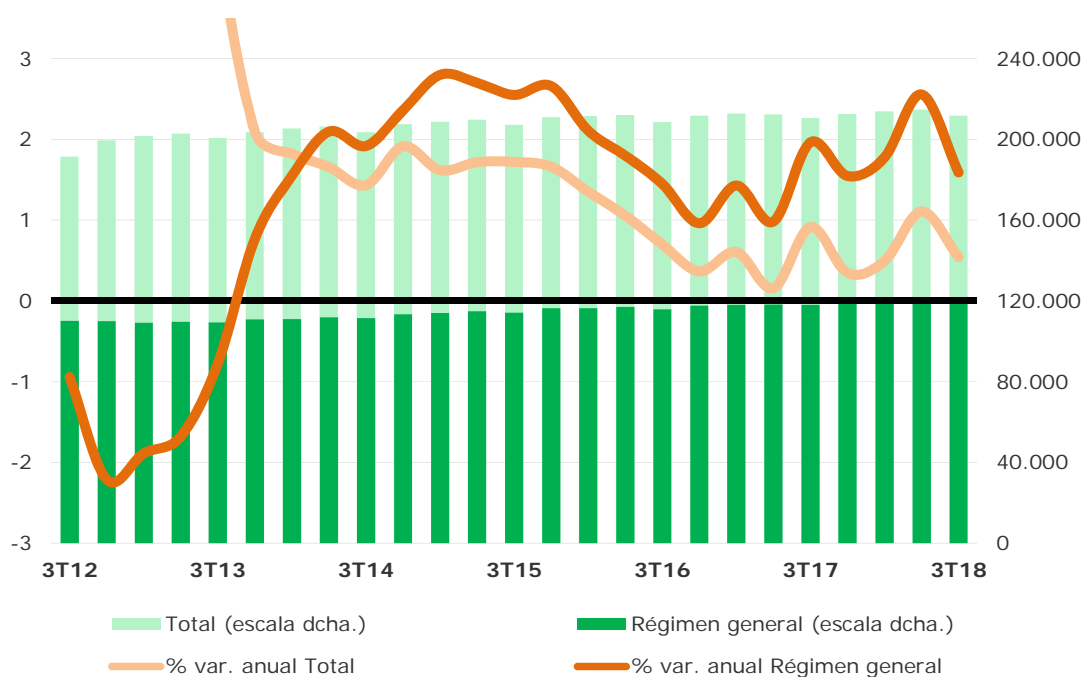
Se reduce también el crecimiento interanual de las cuentas de cotización en el tercer trimestre

El número de cuentas de cotización a la Seguridad Social ascendió en el tercer trimestre a 211.617, lo que supone una variación anual del 0,5%, seis décimas menor

que la del trimestre anterior. Por lo que se refiere al régimen general (también sin los sistemas especiales de hogar y agrario), las cuentas de cotización han aumentado un 1,6%, un punto menos que en el anterior trimestre, mientras que en el resto (donde el sistema especial para empleados de hogar supone prácticamente la totalidad) han descendido un 0,8%, una disminución una décima mayor que la de hace tres meses.

El número de cuentas en Industria ha crecido un 1,4% en términos interanuales, una variación dos décimas inferior a la de hace tres meses, y en Construcción un 3,9%, cinco décimas también por debajo de esa misma fecha. Por su parte, las del sector Servicios crecen un 0,4%, seis décimas menos que un trimestre antes.

Cuentas de cotización a la Seguridad Social



Fuente: SG Estadística del Ayuntamiento de Madrid (datos del MESS).