

30 de enero de 2012

La afiliación a la Seguridad Social mantiene la recuperada tendencia ascendente, a pesar de una nueva disminución en términos interanuales

A finales del cuarto trimestre de 2011, el número de trabajadores afiliados a la Seguridad Social en la Ciudad de Madrid se situaba en 1.736.667, una cifra un 0,6% inferior a la del mismo periodo de un año antes. Esta disminución interanual mejora en seis décimas la del anterior trimestre, por lo que se desacelera por segundo trimestre consecutivo la pérdida de afiliación. El descenso es inferior en dos décimas al del conjunto regional, donde la variación se situó en el -0,8%, y en 1,5 al del total de España, donde alcanzó el -2,1%.

Afiliación a la Seguridad Social

	Afiliados	Variación			
		Trimestral	%	Anual	%
Ciudad de Madrid	1.736.667	26.123	1,5	-10.730	-0,6
Comunidad de Madrid	2.787.249	34.228	1,2	-21.764	-0,8
España	17.111.792	-92.238	-0,5	-366.303	-2,1

Fuente: DG Estadística del Ayuntamiento de Madrid (datos MESS) y MESS.

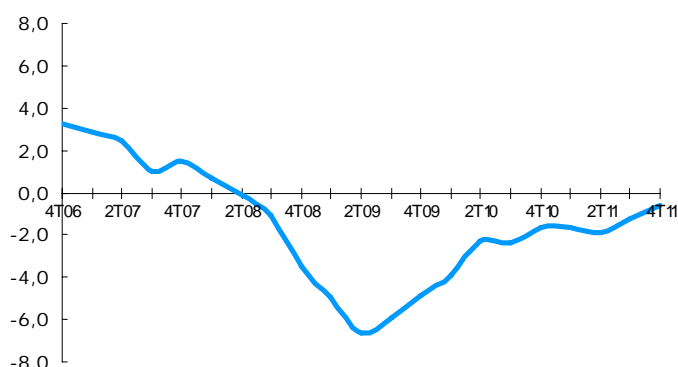
Respecto al trimestre anterior, se ha producido un aumento de 26.123 trabajadores, lo que supone una variación del 1,5%, superando en 0,3 y 2,0 puntos, respectivamente, las variaciones mensuales de la Comunidad de Madrid y de España.

Afiliación a la Seguridad Social

Trimestre	Número	% var. anual
4T08	1.866.454	-3,5
1T09	1.827.995	-5,0
2T09	1.781.447	-6,6
3T09	1.773.789	-5,9
4T09	1.776.104	-4,8
1T10	1.756.350	-3,9
2T10	1.741.138	-2,3
3T10	1.732.094	-2,4
4T10	1.747.397	-1,6
1T11	1.727.458	-1,6
2T11	1.708.261	-1,9
3T11	1.710.544	-1,2
4T11	1.736.667	-0,6

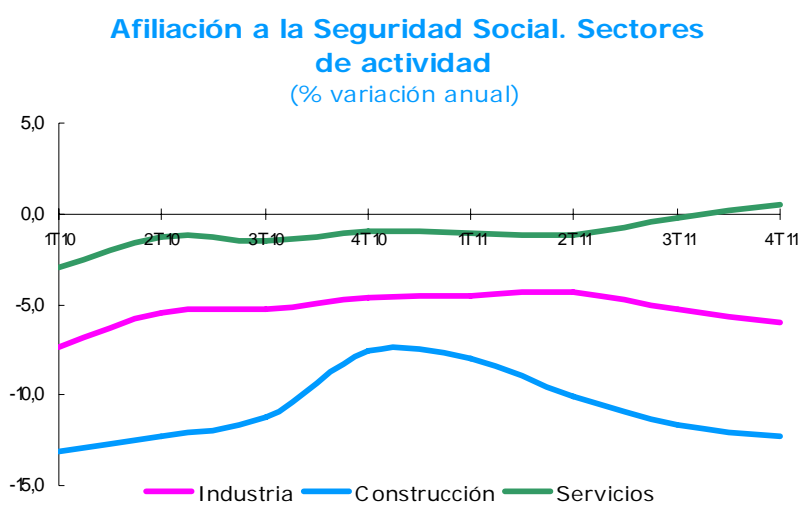
Fuente: DG Estadística del Ayuntamiento de Madrid (datos del MESS).

Afiliación a la Seguridad Social (% variación anual)



Servicios registra el primer aumento interanual de la nueva serie

El mayor descenso interanual del número de afiliados ha tenido lugar en Construcción, con una disminución del 12,3%, siete décimas por encima de un trimestre antes. Le sigue Industria, con una reducción del 6,0%, también siete décimas mayor que la de septiembre pasado. Por su parte, el sector Servicios aumenta un 0,5%, mejorando en ocho décimas el registro obtenido el pasado trimestre y consiguiendo además la primera variación interanual positiva de la nueva serie, la cual arrancó en marzo de 2009. Dentro de las ramas económicas más significativas de este último sector, los mayores crecimientos se producen en Programación, consultoría y otras actividades (10,5%), Sanidad (9,9%) y Educación (6,2%), mientras que los mayores descensos tienen lugar en Administración pública (-6,7%) y Transporte terrestre (-3,8%).



Fuente: DG Estadística del Ayuntamiento de Madrid (datos MESS).

Los regímenes general y de autónomos son los que más disminuyen

Los afiliados al régimen general de la Seguridad Social totalizan 1.511.856 trabajadores, lo que supone una disminución interanual del 0,7%, duplicando la del pasado trimestre, por lo que representan en estos momentos el 87,1% del total, una décima menos que hace un año. Los trabajadores autónomos, en número de 169.508, han disminuido también un 0,7%, dos décimas más que en el trimestre anterior, por lo que su participación es del 9,8% de los trabajadores totales, la misma que hace un año. El resto de los regímenes especiales, en el que el de empleados de hogar es mayoritario, suponen a esta fecha un total de 55.503 afiliados, aumentando un 3,1% respecto del cuarto trimestre de 2010, ocho décimas menos que en el trimestre anterior.

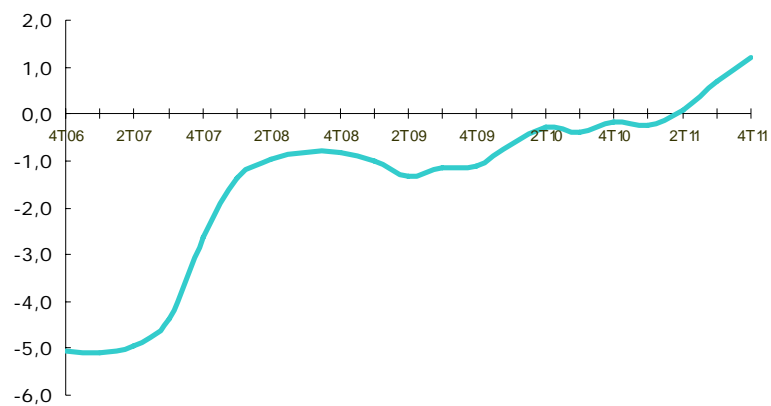
Las cuentas de cotización crecen en diciembre por tercer trimestre consecutivo

Las cuentas de cotización a la Seguridad Social, en número de 151.264, crecieron a fin de diciembre un 1,2% en términos interanuales, cinco décimas por encima del

trimestre anterior. Por lo que se refiere al régimen general, sus cuentas de cotización han disminuido un 0,9%, un punto por debajo del descenso interanual del anterior trimestre, mientras que en el resto de regímenes (donde el de empleados del hogar representa casi su totalidad) han aumentado un 7,8%, 1,2 puntos menos que hace tres meses.

El número de cuentas en Industria ha disminuido un 2,6% en términos interanuales, 0,2 puntos menos que hace tres meses, y en Construcción un 8,7%, dos décimas más que en el anterior diciembre. Por el contrario, las del sector Servicios aumentaron un 2,0%, lo que supone medio punto más que en el periodo anterior.

Cuentas de cotización a la SS (% variación anual)



Fuente: DG Estadística del Ayuntamiento de Madrid (datos del MTIN).