



012

Embajadores

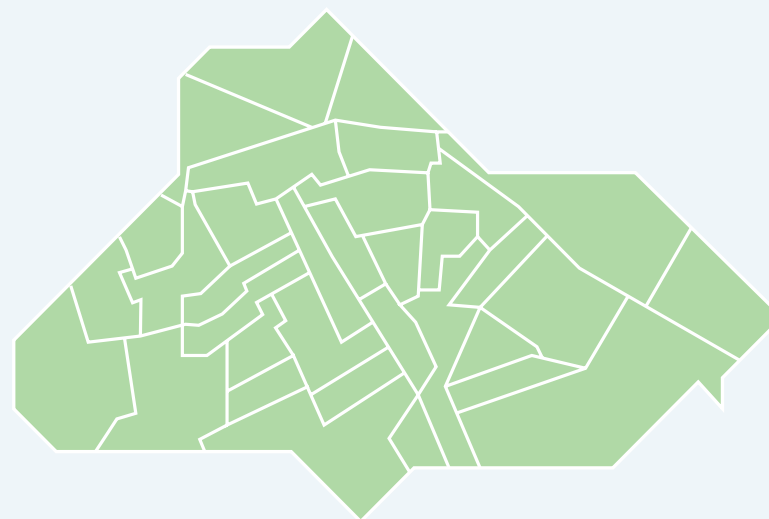
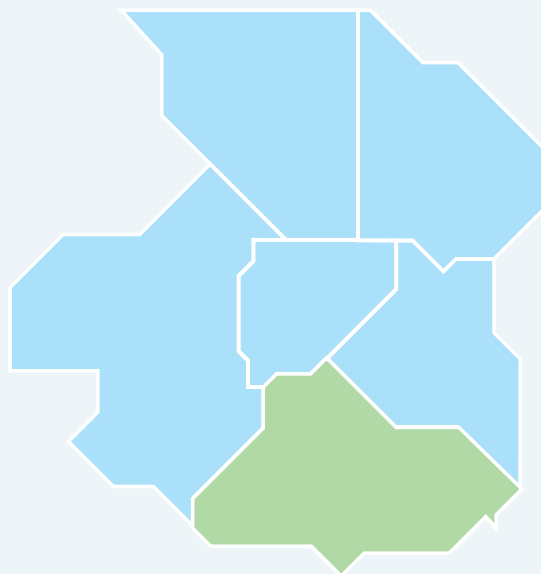
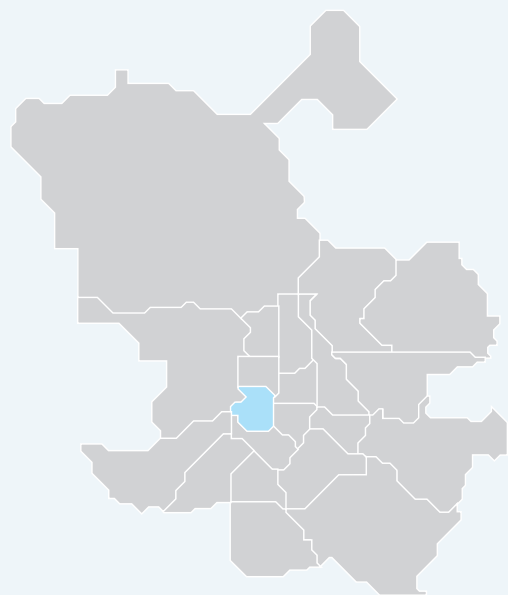
PLAN INTEGRAL DE BARRIO DE EMBAJADORES

El Barrio de Embajadores limita, al oeste, con la calle de Toledo, al sur con la ronda de Toledo, la ronda de Valencia y la ronda de Atocha, al este por la glorieta del Emperador Carlos V y la calle de Atocha, y al norte por la calle Concepción Jerónima.

Por su parte, Lavapiés, identificado a menudo como el conjunto del barrio de Embajadores, parece tener su origen en un barrio judío y su edificación se configura en el último tercio del siglo XVI.

Hacia 1590 el límite sur de la ciudad de Madrid pasaba aproximadamente por la plazuela de Lavapiés. El origen humilde de sus primeros habitantes provocó que las viviendas se asentaran sobre solares pequeños y que sus casas fueran, en general, bastante modestas. Hoy se ha convertido en un barrio en el que convive la población tradicional y una importante comunidad inmigrante con jóvenes extranjeros, europeos y americanos principalmente, con elevado nivel de formación, creando un ambiente diverso y multicultural.

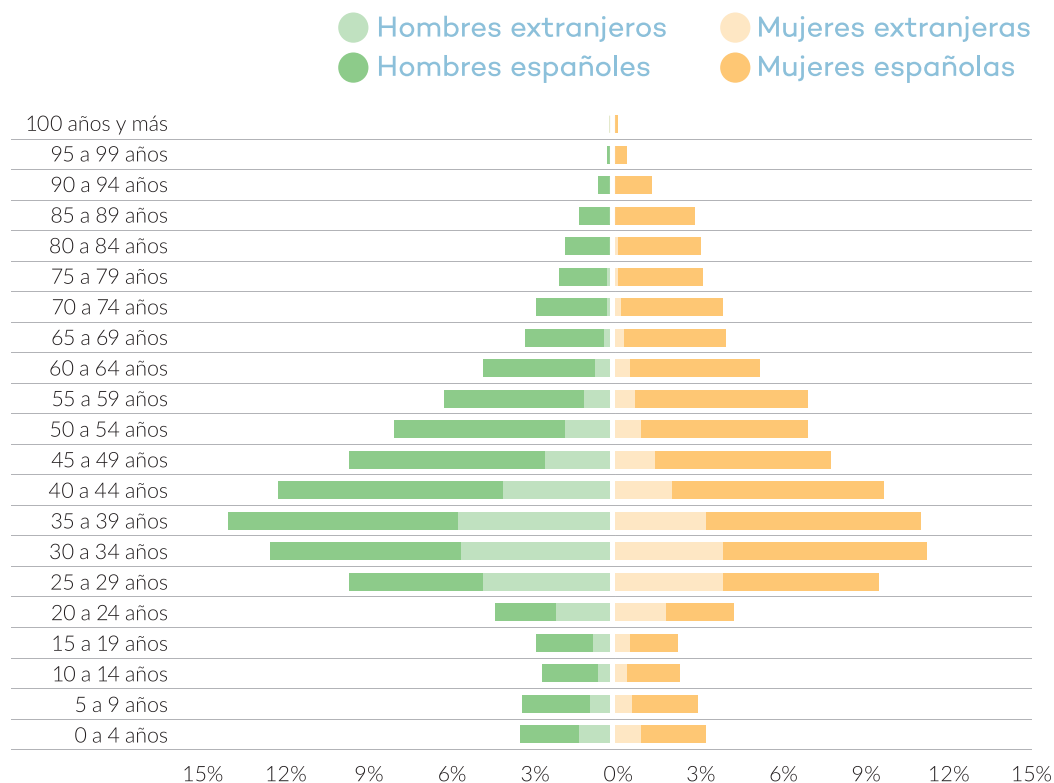
Los precios de alquiler y venta de las viviendas del barrio habían venido siendo tradicionalmente más asequibles que en otras zonas de Madrid y eso explica en parte la alta proporción de inmigrantes que lo habitan. No obstante, el conglomerado cultural que ha dado vitalidad al barrio se está viendo presionado por un fuerte proceso de implantación de nuevos usos y encarecimiento de la vivienda que amenaza seriamente su composición social.



012
Embajadores

En verde: Zona de actuación PIBA

Pirámide de población del PIBA Embajadores Enero 2018



Fuente: Estadística Municipal. Ayto. de Madrid. Elaboración propia.

POBLACIÓN

La población de Embajadores, a 1 de enero de 2018, era de 44.630 personas con -excepcionalmente entre los barrios de Madrid- más hombres (23.031 un 51,6%) que mujeres (21.599, un 48,4%). Esta población está muy claramente formada por personas de edades adultas comprendidas entre los 30 y los 64 años (61,1% en total, un 64,8% del total de hombres y un 57,4% del total de mujeres). Entre estas personas, las que se encuentran en el tramo de 30 a 49 años tienen un peso relativo muy importante. Sin embargo, los menores de 30 años representan solo el 24,4% (28,9% en el conjunto de Madrid). La proporción de población mayor de 65 años (14,5%) es claramente menor que la media

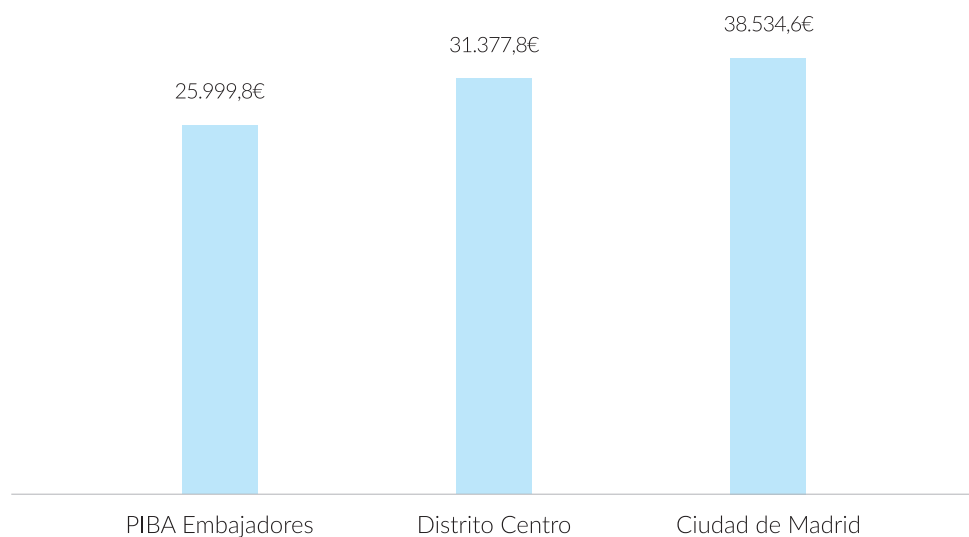
madrileña (20,2%). Del total de mujeres, las mayores de 65 años representan un 18,5% mientras que en el caso de los hombres son sólo un 10,6% (un 23,2% y un 17,1% respectivamente como media en Madrid).

En el barrio de Embajadores existe una diferencia de casi siete años en la esperanza de vida entre las mujeres (85,2 años) y los hombres (78,3 años).

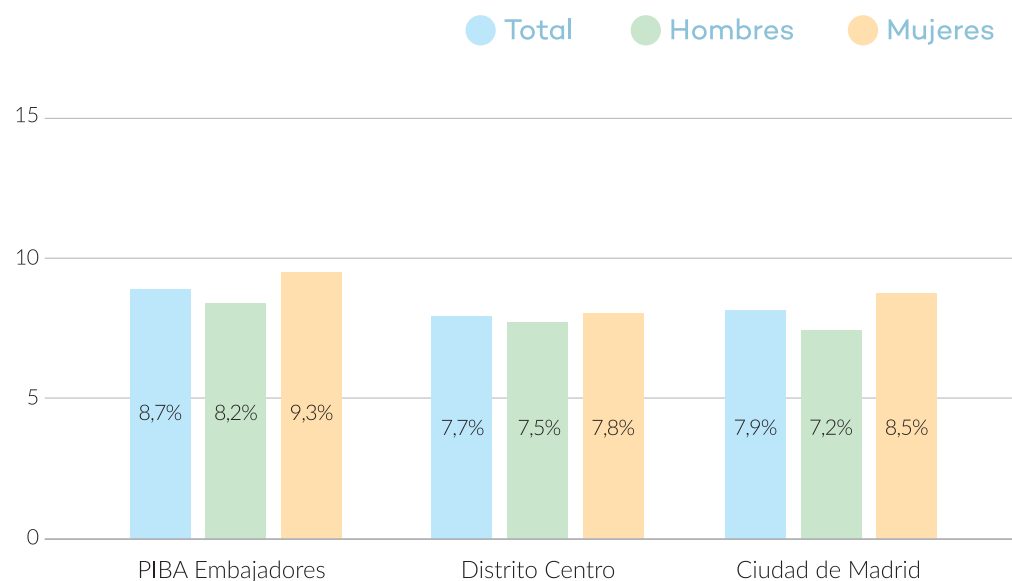
RENTA

La renta media anual de los hogares de Embajadores en 2015 era de 25.999 euros, un 17,1% inferior a la renta media del Distrito Centro (31.377 €) y un 32,5% menor que la renta media de la ciudad (38.534,6 €).

Renta media anual de los hogares 2015 (Urban Audit)



Tasa absoluta de paro registrado Julio 2018



Fuente: Estadística Municipal. Ayto. de Madrid. Elaboración propia.

EMPLEO

La tasa absoluta de desempleo, a 1 de julio de 2018, del barrio de Embajadores era del 8,7%. Es sólo un punto superior a la media del Distrito Centro (7,7%) y ocho décimas más alta que la del conjunto de la ciudad (7,9%). Es también 1,1 puntos más alta en el caso de las mujeres (9,3%), que los hombres (8,2%). Las mujeres de Embajadores tienen una tasa de desempleo 1,5 puntos superior a la media del Distrito (7,8%) y solo 8 décimas más alta que la media de las mujeres de la ciudad (8,5%).



MA
Alameda de las Delicias
Alameda de las Delicias

REPARACION DE CALZADO

ALICIA



Barrios por los
Buenos Tratos



ESPACIO DE ENCUENTRO
FEMINISTA

SI TOCAN A UNA
MOS TOCAN A

AYUNTAMIENTO
DE MADRID
ESCUELA MAYOR DE DANZA

 **Banco Solidario
Mensajeros de la Paz**

CALLE
DE
RIBERA DE CURTIADORES

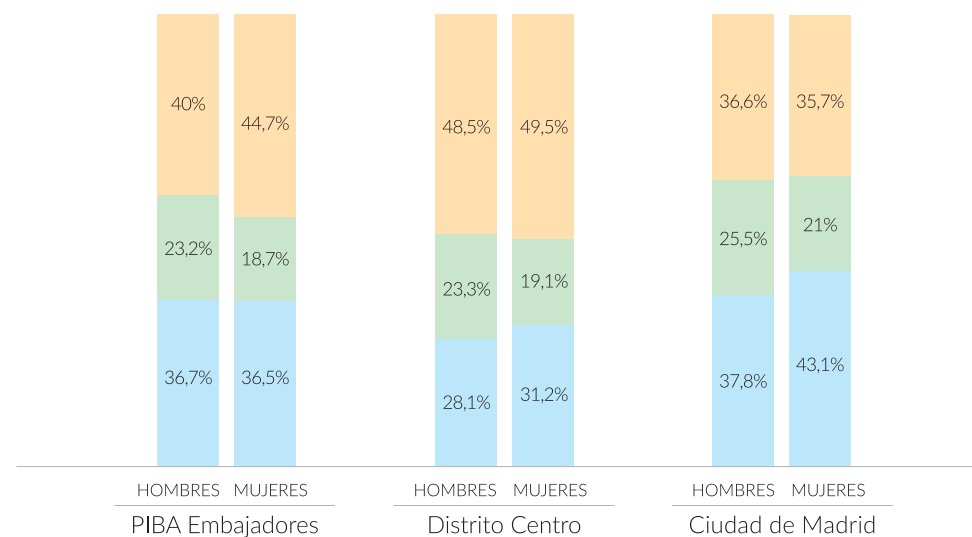
EDUCACIÓN

El perfil educativo del barrio de Embajadores refleja la diversidad de los residentes incluidos en el ámbito territorial del Plan Integral. Existe una proporción comparativamente alta de personas con titulación universitaria, un 41% de hombres y 46,2% de mujeres (frente al 37,4% y 36,7% respectivamente como media de Madrid). Por otra parte, la proporción de personas que solo disponen de los niveles obligatorios de enseñanza o no disponen de estudios es baja en términos relativos (un 35,1%) y menor que el del conjunto de la ciudad (39,6%). Pero en este caso hay que destacar que una amplia proporción de sus habitantes tienen niveles intermedios de formación, en línea con el conjunto de la ciudad (21,2% en Embajadores y 23,3% de media en Madrid).

Nivel de estudios de la población de 25 y más años según sexo

Enero 2018

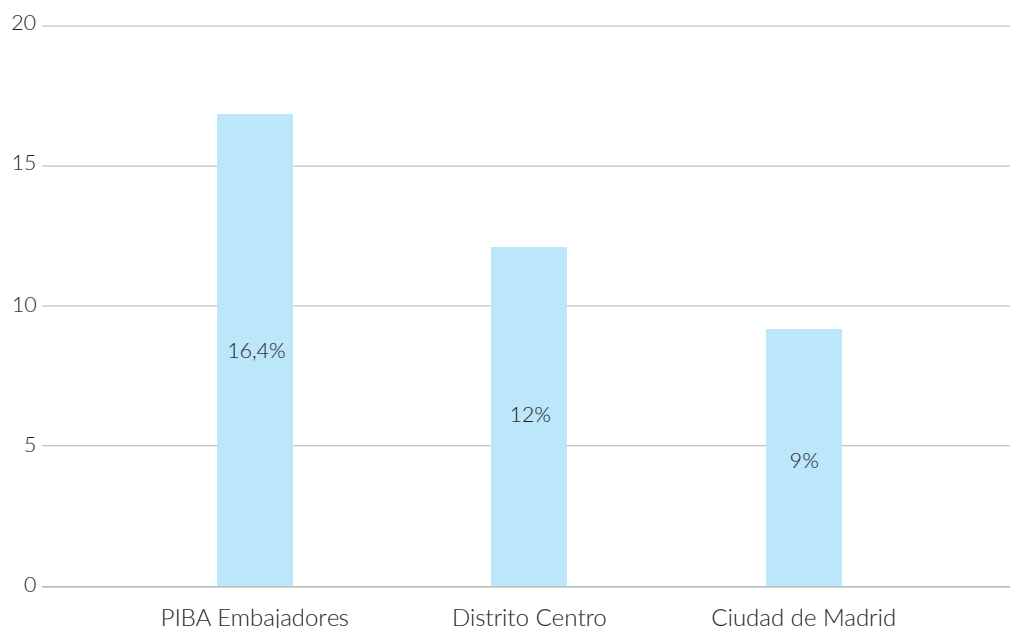
- Con estudios universitarios o superiores
- Con estudios secundarios
- Con estudios primarios o inferiores



Fuente: Estadística Municipal. Ayto. de Madrid. Elaboración propia.

Proporción de personas inmigrantes extranjeras

Enero 2018



Fuente: Estadística Municipal. Ayto. de Madrid. Elaboración propia.

POBLACIÓN EXTRANJERA

Una cuarta parte de las personas residentes en el barrio de Embajadores (un 25,3%) son extranjeras, frente a la media de la ciudad, del 13,1%. No obstante, las que no provienen de países de la UE o de la OCDE solo representan un 16,4% del total de los habitantes del barrio y proceden, mayoritariamente, de Bangladesh (23,3%) y Marruecos (5,7%). Hay que significar también que en el barrio de Embajadores un 8,6% de los extranjeros son italianos y la representación de franceses y estadounidenses supera el 4,5% en ambos casos.