

EVALUACIÓN SATISFACCIÓN PROYECTOS

PLANES DE BARRIO

AÑO 2020



**Plan de barrio:
ORCASITAS / USERA**



Evaluación de la Satisfacción Proyectos Planes de Barrio año 2020

Informe del Plan de Barrio: ORCASITAS / USERA

Área de gobierno de Coordinación Territorial y Asociaciones
C/ Montalbán,1. 28014. Madrid

- **Análisis global de los resultados de las actuaciones realizadas en el plan de barrio ORCASITAS / USERA**
- Actuaciones realizadas en el Plan de Barrio **6**
- **Análisis general de las actividades desarrolladas en el plan de barrio ORCASITAS / USERA**
- Actividades realizadas por las Asociaciones de Vecinos **8**

MESETA ORCASITAS / USERA

ASOCIACIÓN DE VECINOS ORCASITAS

AV7.1 CAMPAMENTO URBANO

AV7.2 BANCO DE LIBROS DE TEXTO Y MATERIAL ESCOLAR

AV7.3 VIDA ACTIVA Y SALUDABLE

AV7.4 PREVENCIÓN DEL FRACASO ESCOLAR

98 cuestionarios

14 cuestionarios

32 cuestionarios

34 cuestionarios

18 cuestionarios



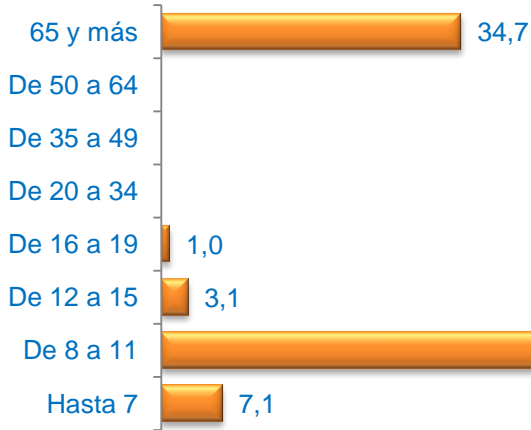


ANÁLISIS GLOBAL **de las Actuaciones realizadas** **en el Plan de Barrio** **ORCASITAS / USERA**

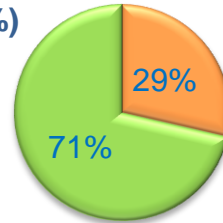
ORCASITAS / USERA

Cuestionarios: 98

Edad (%)



Sexo (%)



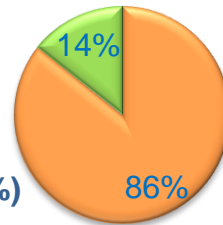
■ Hombre ■ Mujer

Formación * (%)



* Del que realiza la actividad o de los padres / tutor si es menor

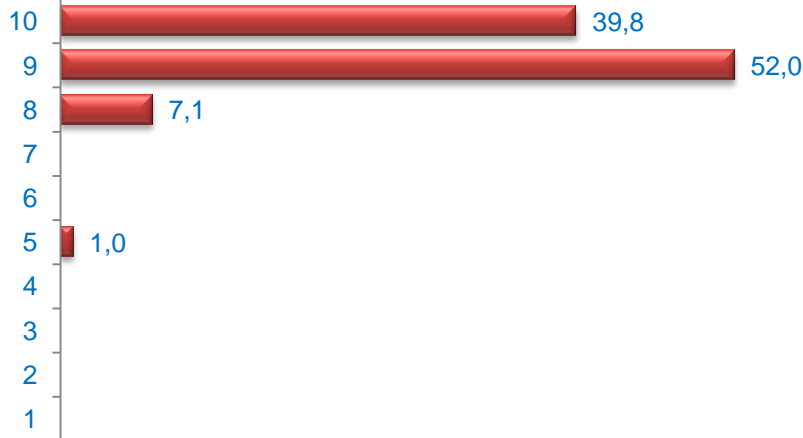
Nacionalidad (%)



■ Española ■ Extranjera ■ Doble

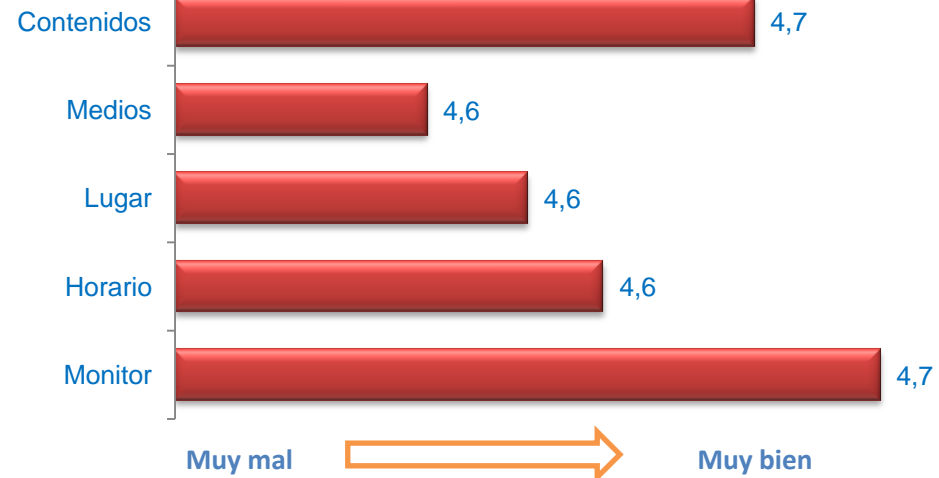
Media Edad: 33,11

Grado de Satisfacción (%)



Media Satisfacción: 9,29

Valoración (media)



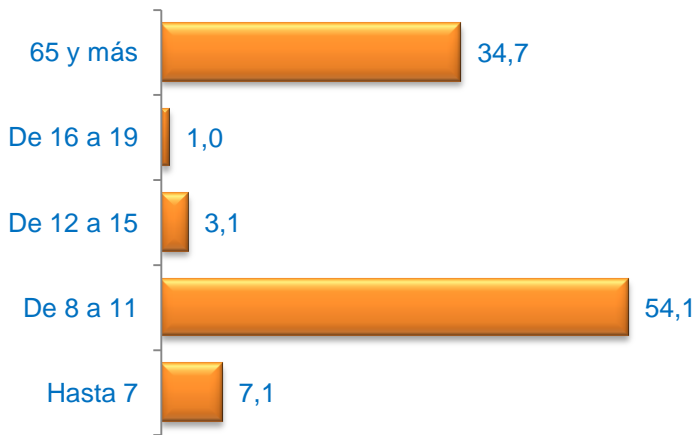


iMADRID!



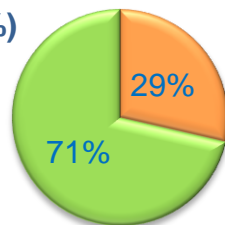
ANÁLISIS GENERAL **de las Actividades Desarrolladas** **en el Plan de Barrio** **ORCASITAS / USERA**

Edad (%)



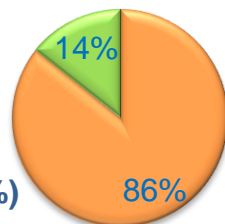
Media Edad: 33,11

Sexo (%)



■ Hombre ■ Mujer

Nacionalidad (%)



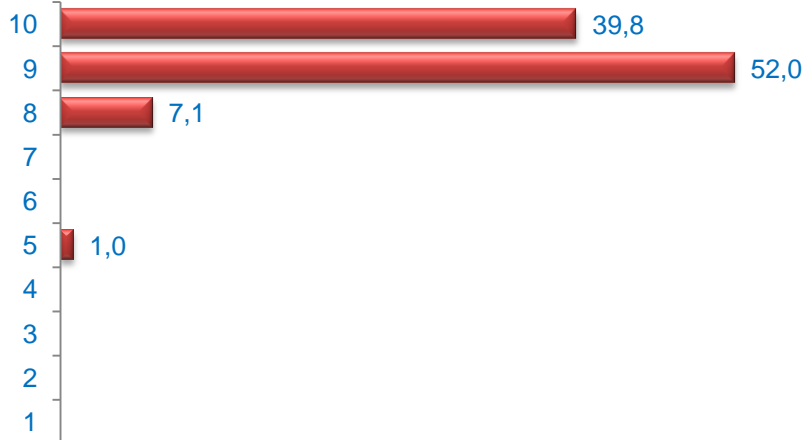
■ Española ■ Extranjera ■ Doble

Formación * (%)



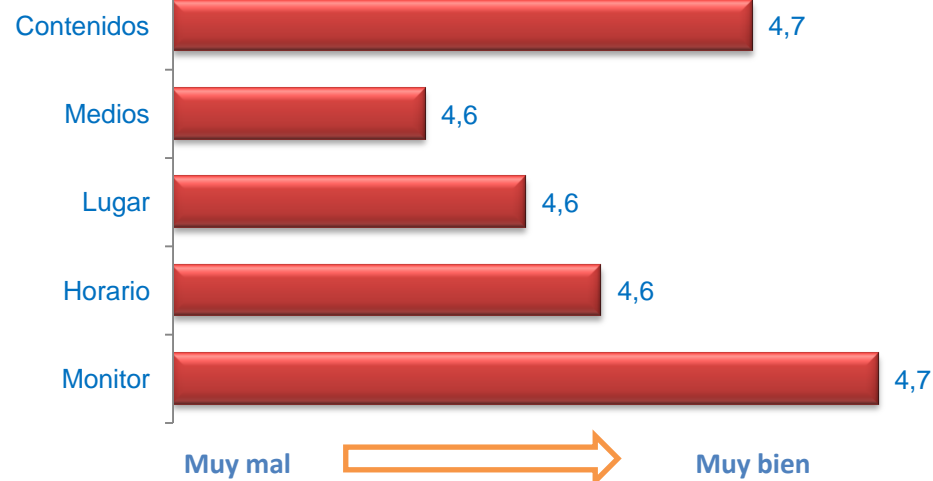
* Del que realiza la actividad o de los padres / tutor si es menor

Grado de Satisfacción (%)



Media Satisfacción: 9,29

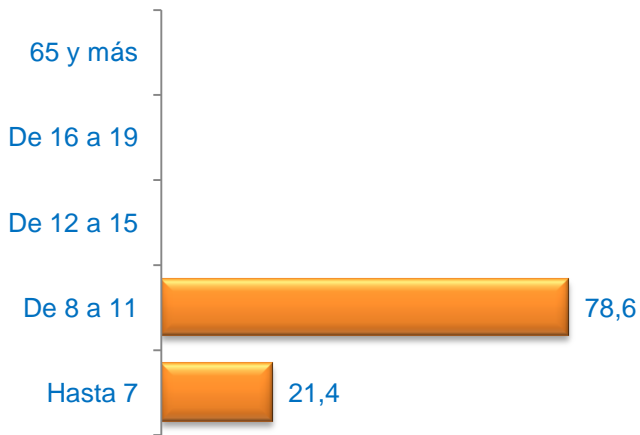
Valoración (media)



CAMPAMENTO URBANO

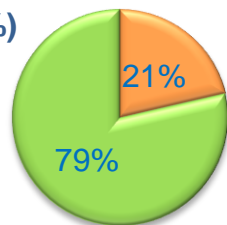
Cuestionarios: 14

Edad (%)



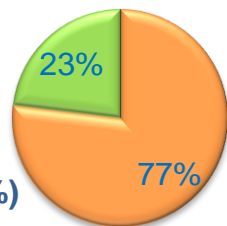
Media Edad: 8,64

Sexo (%)



■ Hombre ■ Mujer

Nacionalidad (%)



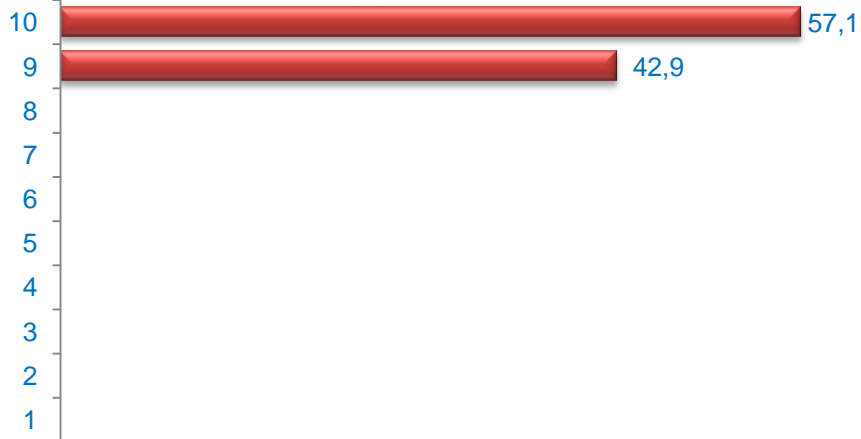
■ Española ■ Extranjera ■ Doble

Formación * (%)



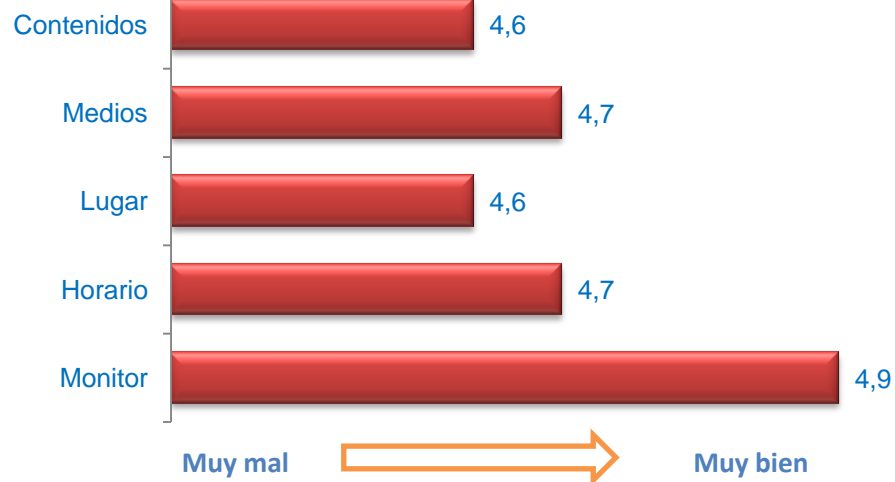
* Del que realiza la actividad o de los padres / tutor si es menor

Grado de Satisfacción (%)

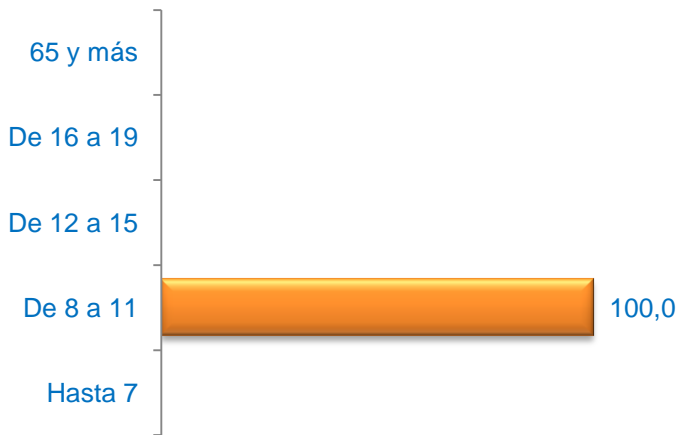


Media Satisfacción: 9,57

Valoración (media)

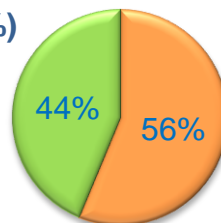


Edad (%)



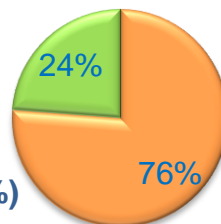
Media Edad: 10,53

Sexo (%)



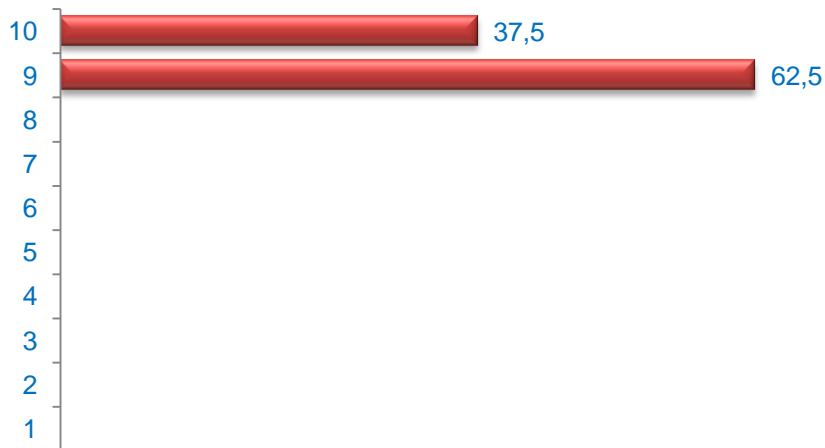
■ Hombre ■ Mujer

Nacionalidad (%)



■ Española ■ Extranjera ■ Doble

Grado de Satisfacción (%)



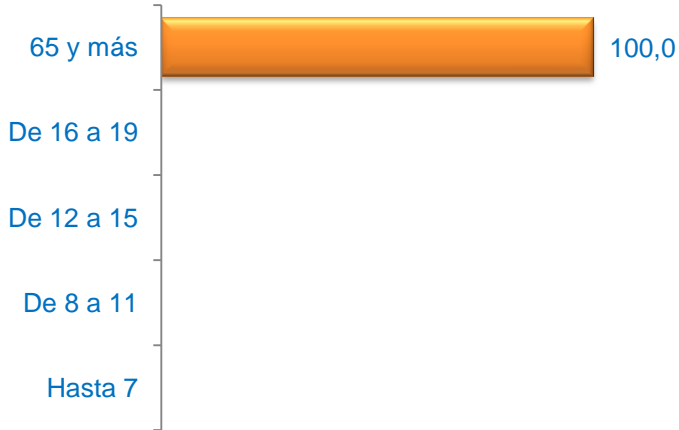
Media Satisfacción: 9,38

Formación * (%)



* Del que realiza la actividad o de los padres / tutor si es menor

Edad (%)



Media Edad: 76,74

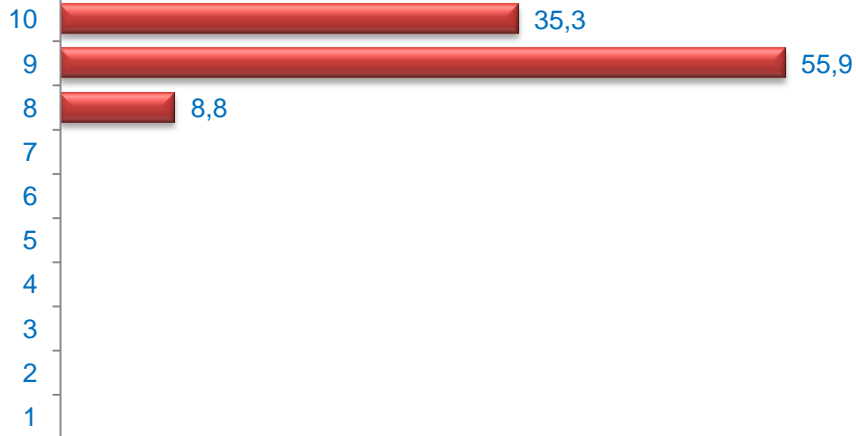
Sexo (%)



Nacionalidad (%)

Española Extranjera Doble

Grado de Satisfacción (%)



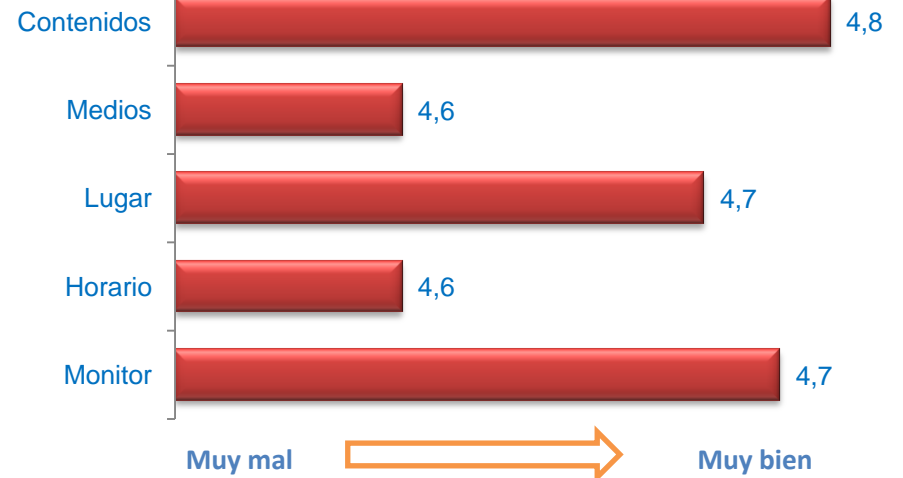
Media Satisfacción: 9,26

Formación * (%)



* Del que realiza la actividad o de los padres / tutor si es menor

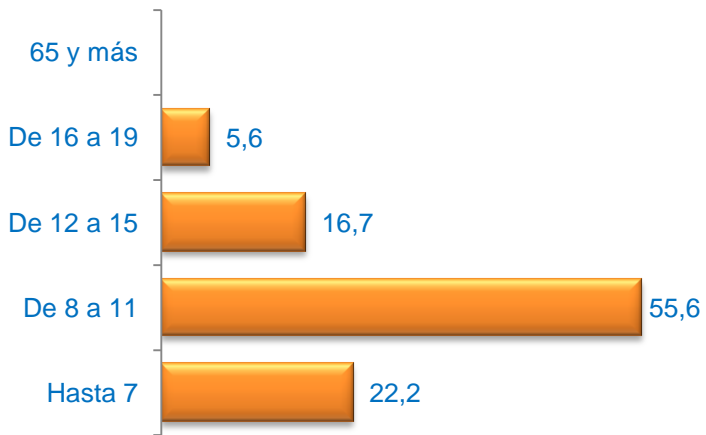
Valoración (media)



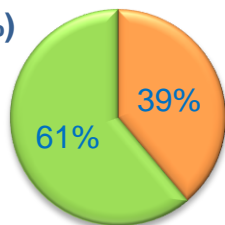
PREVENCIÓN DEL FRACASO ESCOLAR

Cuestionarios: 18

Edad (%)



Sexo (%)



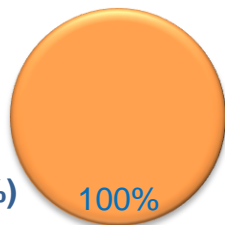
■ Hombre ■ Mujer

Formación * (%)



* Del que realiza la actividad o de los padres / tutor si es menor

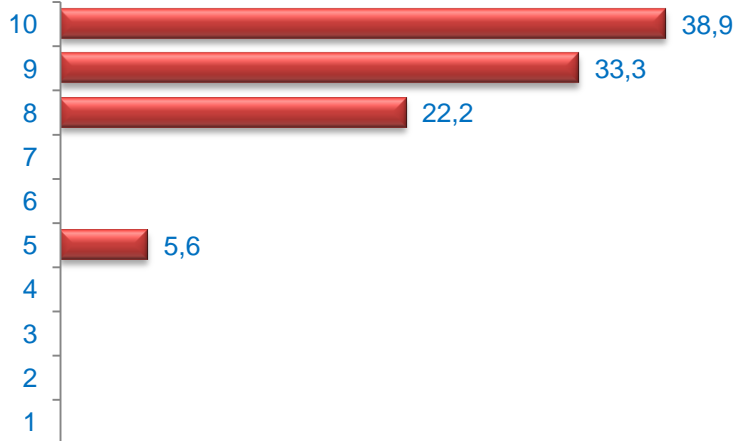
Nacionalidad (%)



■ Española ■ Extranjera ■ Doble

Media Edad: 9,89

Grado de Satisfacción (%)



Media Satisfacción: 8,94

Valoración (media)

