

# Estufa nº 14



El vivero en el plano de catastro de 1950. La estufa 14 aún no estaba instalada.



Vuelo de 1970.

Los invernaderos 13 y 14 ocupan el lugar de una estufa anterior cuadrangular.



Cultivos en el interior de la estufa 14.

## ORIGEN

Estufa moderna, instalada en el vivero sobre 1960.

Es posiblemente obra del taller de construcciones metálicas de Antonio Brea González.

Ocupó el lugar de una estufa mayor y más cuadrangular, quizás formada por tres cuerpos, que se trasladaron, dando lugar a las estufas 2, 3 y 4.

## ESTRUCTURA

Invernadero moderno exento de una sola nave y cubierta a dos aguas.

Cuenta con dos mesas de cultivo centrales y dos laterales.

Está provisto de un sistema moderno de sombreo con malla aluminizada y riego aéreo mediante carros automatizados.

La ventilación se realiza por las fachadas laterales y por la cubierta.

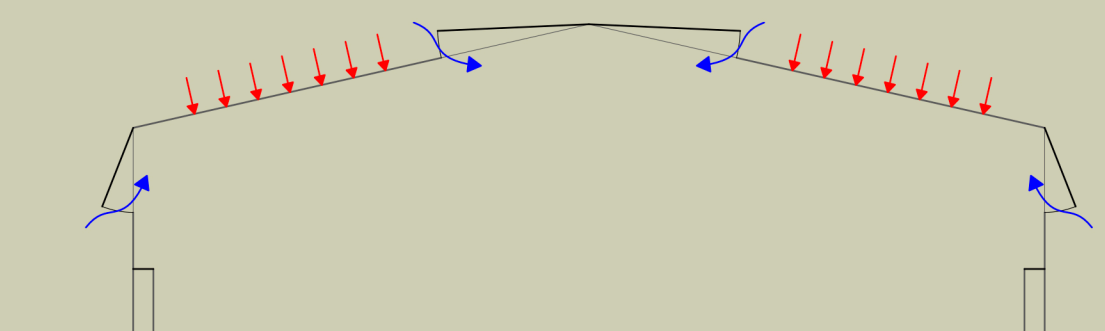
Por motivos de seguridad, el vidrio original se ha sustituido por planchas de policarbonato.

## USO ACTUAL

Alberga plantas de temporada y vivaces.


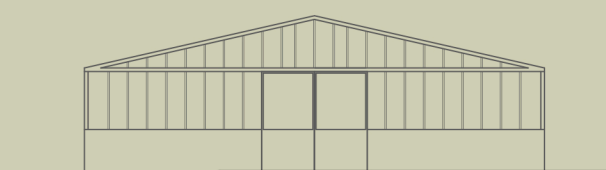


Imagen aérea de la estufa 14 en la actualidad.



Ventilación frontal y cenital

## ACCESIBILIDAD



Acceso a la estufa por su única puerta, mediante la colocación de una plataforma removible para salvar el hueco existente.

El área accesible se circunscribe a lo indicado en el plano.



Area accesible.

Puerta accesible